

Panoramica del pubblico

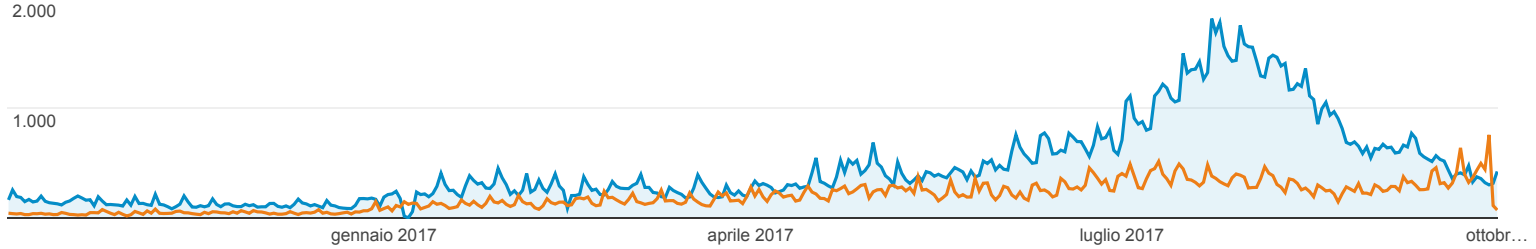
Tutti gli utenti
+0,00% Sessioni

01 ott 2016 - 01 ott 2017
Confronta con: 01 ott 2012 - 01 ott 2013

Panoramica

1-ott-2016 - 1-ott-2017: ● Sessioni

1-ott-2012 - 1-ott-2013: ● Sessioni



Sessioni
135,87%
165.527 vs 70.177

Utenti
124,75%
119.501 vs 53.170

Visualizzazioni di pagina
82,06%
313.771 vs 172.347

Pagine/sessione
-22,81%
1,90 vs 2,46

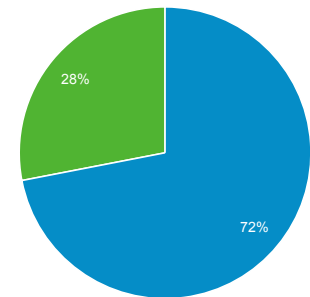
Durata sessione media
-26,09%
00:02:13 vs 00:03:00

Frequenza di rimbalzo
18,91%
69,85% vs 58,74%

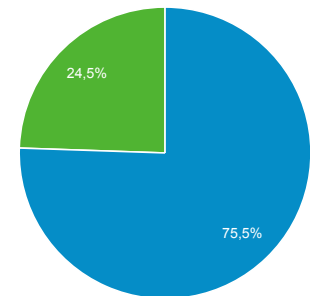
% nuove sessioni
-4,72%
71,90% vs 75,46%

■ New Visitor ■ Returning Visitor

1-ott-2016 - 1-ott-2017



1-ott-2012 - 1-ott-2013



Lingua

Sessioni % Sessioni

1. nl

1-ott-2016 - 1-ott-2017

62.378 ■ 37,68%

1-ott-2012 - 1-ott-2013

28.453 ■ 40,54%

% modifica

119,23% **-7,05%**

2. nl-nl

1-ott-2016 - 1-ott-2017

58.864 ■ 35,56%

1-ott-2012 - 1-ott-2013

32.187 ■ 45,87%

% modifica

82,88% **-22,47%**

3. nl-be

1-ott-2016 - 1-ott-2017

34.473 ■ 20,83%

1-ott-2012 - 1-ott-2013

911 ■ 1,30%

% modifica

3.684,08% **1.504,30%**

4. en-us

1-ott-2016 - 1-ott-2017

1-ott-2012 - 1-ott-2013	5.796	8,26%
% modifica	5,62%	-55,22%
5. en-gb		
1-ott-2016 - 1-ott-2017	1.377	0,83%
1-ott-2012 - 1-ott-2013	198	0,28%
% modifica	595,45%	194,85%
6. it		
1-ott-2016 - 1-ott-2017	500	0,30%
1-ott-2012 - 1-ott-2013	886	1,26%
% modifica	-43,57%	-76,07%
7. it-it		
1-ott-2016 - 1-ott-2017	326	0,20%
1-ott-2012 - 1-ott-2013	175	0,25%
% modifica	86,29%	-21,02%
8. fr-be		
1-ott-2016 - 1-ott-2017	273	0,16%
1-ott-2012 - 1-ott-2013	2	0,00%
% modifica	13.550,00%	5.687,07%
9. fr		
1-ott-2016 - 1-ott-2017	243	0,15%
1-ott-2012 - 1-ott-2013	318	0,45%
% modifica	-23,58%	-67,60%
10. fr-fr		
1-ott-2016 - 1-ott-2017	148	0,09%
1-ott-2012 - 1-ott-2013	134	0,19%
% modifica	10,45%	-53,17%