


FUNDACION FORO NACIONAL POR COLOMBIA CAPITULO REGION CENTRAL
NIT 901.115.118-3
ESTADO DE SITUACIÓN FINANCIERA INDIVIDUAL
Al 31 de diciembre de 2019
Cifras en pesos Colombianos

	Nota	<u>2019</u>	<u>2018</u>	VARIACION
ACTIVO				
Activo Corriente				
Efectivo y equivalentes al efectivo	4	289.424.159	59.306.860	230.117.299
Cuentas comerciales por cobrar y otras cuentas	5	63.945.838	62.441.654	1.504.184
Total Activo Corriente		<u>353.369.997</u>	<u>121.748.514</u>	<u>231.621.483</u>
Activo no Corriente				
Propiedad Planta y Equipo (Depreciación Acumulada)	6	87.726.070 <u>-18.473.987</u>	85.837.070 <u>-2.286.137</u>	1.889.000 <u>-16.187.850</u>
Total Activo no Corriente		<u>69.252.083</u>	<u>83.550.933</u>	<u>-14.298.850</u>
TOTAL ACTIVO		<u>422.622.080</u>	<u>205.299.447</u>	<u>217.322.633</u>
PASIVO				
Pasivo Corriente				
Pasivos no financieros	7	2.282.023	339.359	1.942.664
Cuentas comerciales por pagar y otras cuentas	8	5.816.700	24.485.393	-18.668.693
Beneficios a empleados	9	34.183.702	34.339.163	-155.461
Otros pasivos - Convenios	10	289.216.737	55.793.898	233.422.838
Total Pasivo Corriente		<u>331.499.162</u>	<u>114.957.814</u>	<u>216.541.348</u>
TOTAL PASIVO		<u>331.499.162</u>	<u>114.957.814</u>	<u>216.541.348</u>
FONDO PATRIMONIAL				
	11			
Fondo Social		7.377.170	7.377.170	0
Superavit por donacion de activos bienes		77.910.000	77.910.000	0
Excedentes del ejercicio		781.283	952.238	-170.955
Excedentes Acumulados		5.054.464	4.102.225	952.238
TOTAL FONDO PATRIMONIAL		<u>91.122.917</u>	<u>90.341.634</u>	<u>781.283</u>
TOTAL PASIVO Y FONDO PATRIMONIAL		<u>422.622.080</u>	<u>205.299.447</u>	<u>217.322.633</u>


LAS NOTAS ADJUNTAS SON PARTE INTEGRAL DE LOS ESTADOS FINANCIEROS



ESPERANZA GONZALEZ RODRIGUEZ
Representante Legal



YULI MILENA PERILLA PINEROS
Contadora Publica
TP No. 231284-T



ROSA ADELIA CAMACHO
Revisora Fiscal
TP No. 40.151-T
ver opinión adjunta


FUNDACION FORO NACIONAL POR COLOMBIA CAPITULO REGION CENTRAL
NIT.901.115.118-3
ESTADO DE RESULTADO INTEGRAL
Período de septiembre a diciembre 31 de 2019
Cifras en pesos Colombianos

	Nota	<u>2019</u>	<u>2018</u>	VARIACIÓN
INGRESOS				
Actividades de servicio comunitario y social	12	1.044.413.971	1.346.313.253	-301.899.282,05
Otros Ingresos	14	865.970	0	865.970,25
TOTAL INGRESOS		1.045.279.941	1.346.313.253	-301.033.312
EGRESOS				
Egresos ordinarios	13	1.041.135.928	1.341.591.513	-300.455.585,06
Otros egresos	15	3.362.730	3.769.502	-406.771,68
TOTAL EGRESOS		1.044.498.658	1.345.361.015	-300.862.357
EXCEDENTES DEL PERIODO		781.283	952.238	-170.955


LAS NOTAS ADJUNTAS SON PARTE INTEGRAL DE LOS ESTADOS FINANCIEROS



ESPERANZA GONZALEZ RODRIGUEZ
Representante Legal



YULI MILENA PERILLA PIÑEROS
Contadora Publica
TP No. 231284-T



ROSA ADELIA CAMACHO
Revisora Fiscal
TP No. 40.151-T
(Ver Opinión adjunta)

FUNDACION FORO NACIONAL POR COLOMBIA CAPITULO REGION CENTRAL
NIT. 901.115.118-3
FLUJO DE EFECTIVO INDIRECTO
Periodo terminado al 31 de diciembre de 2019
Cifras en pesos Colombianos

	AÑO 2019	AÑO 2018
Flujos de efectivo de las actividades de operación:		
Resultado de ingresos sobre egresos del período	781.283	952.238
Ajustes para conciliar la (pérdida) ganancia neta con el efectivo neto provisto por operaciones.		
Depreciación de equipos	16.187.850	1.912.940
Cambio neto en activos y pasivos operacionales:		
Activos financieros	0	0
Cuentas comerciales y otras cuentas por cobrar	-1.504.184	-58.643.786
Cuentas comerciales y otras cuentas por pagar	-18.668.693	-38.893.737
Pasivos no financieros (Impuestos, gravámenes y tasas)	1.942.664	18.299
Beneficios a empleados	-155.461	25.135.175
Otros Pasivos -Convenios)	233.422.838	-93.079.096
Efectivo neto provisto en las actividades de operación	232.006.298	-162.597.967
Flujos de efectivo de las actividades de inversión:		
Adquisición de equipos	-1.889.000	-81.358.700
Efectivo neto usado en las actividades de inversión	-1.889.000	-81.358.700
Flujos de efectivo de las actividades de financiación:		
Disminución y/o aumento de obligaciones financieras		
Aumento o disminución del patrimonio	0	77.910.000
Efectivo neto usado en las actividades de financiación	0	77.910.000
Flujo de efectivo del período	230.117.299	-166.046.668
Flujo de efectivo al inicio del período	59.306.860	225.353.528
Flujo de efectivo al final del período	289.424.158	59.306.860

LAS NOTAS ADJUNTAS SON PARTE INTEGRAL DE LOS ESTADOS FINANCIEROS

ESPERANZA GONZALEZ RODRIGUEZ
Representante Legal

YULI MILENA PERILLA PIÑEROS
Contadora Publica
TP No. 231284-T

ROSA ADELIA CAMACHO
Revisora Fiscal
TP No. 40.151-T
(Ver Opinión adjunta)



FUNDACION FORO POR COLOMBIA CAPITULO REGION CENTRAL
NIT. 901.115.118-3
ESTADO DE CAMBIOS EN EL FONDO PATRIMONIAL
Al 31 de diciembre de 2019
Cifras en pesos Colombianos

CONCEPTO	FONDO SOCIAL	SUPERAVIT POR DONACION DE ACTIVOS	RESULTADO DEL EJERCICIO	RESULTADO DEL EJECICIO ANTERIOR	TOTAL FONDO PATRIMONIAL
SALDOS DICIEMBRE DE 2018	7.377.170	77.910.000	952.238	4.102.225	90.341.634
Traslados			-952.238	952.238	0
Exceso de ingresos sobre egresos del año 2019			781.283		781.283
Superavit por donacion de activos bienes					0
SALDOS AL 31 DE DICIEMBRE DE 2019	7.377.170	77.910.000	781.283	5.054.464	91.122.917

LAS NOTAS ADJUNTAS SON PARTE INTEGRAL DE LOS ESTADOS FINANCIEROS

ESPERANZA GONZALEZ RODRIGUEZ
Representante Legal

YULI MILENA PERILLA PIÑEROS
Contadora Publica
TP No. 231284-T

ROSA ADELIA CAMACHO
Revisora Fiscal
TP No. 40.151-T
(Ver Opinión adjunta)