

MONITOR DE PRECIOS

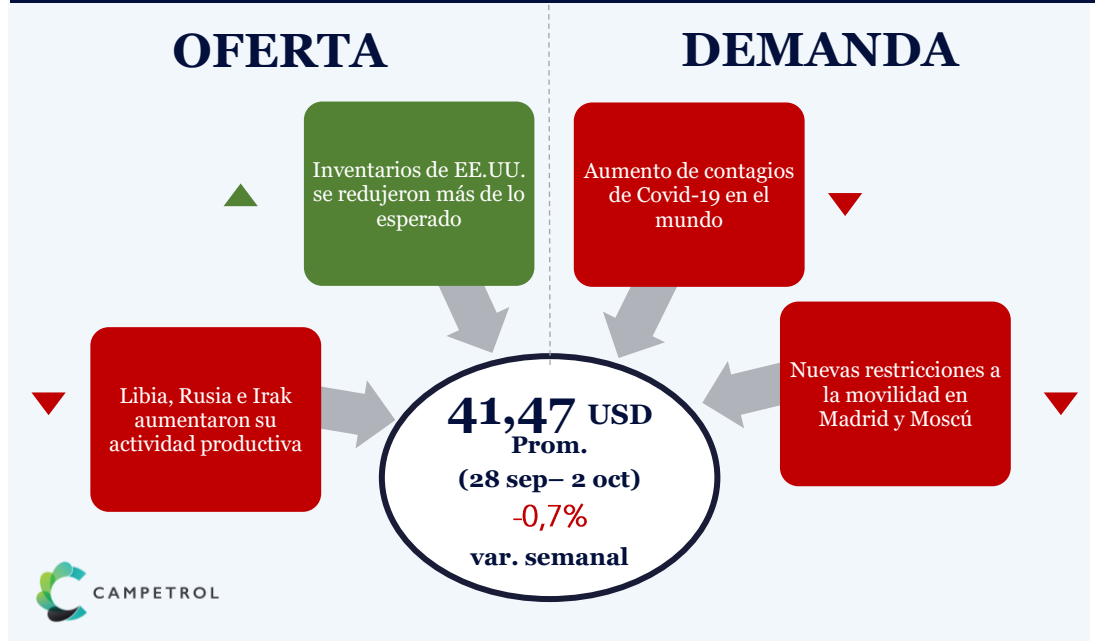
PRINCIPALES INDICADORES*

	Apertura 5-oct-2020		Cierre 5-oct-2019
Brent	39,19	▼	59,13
WTI	37,00	▼	52,84
TRM	\$3.881	▲	\$3.430
Dubái	38,36	▼	56,47
Canasta OPEP	38,09	▼	58,59
Arab Light	39,22	▼	60,15
Rango del día Brent	39,14– 41,70 ▼		

[Aquí el Monitoreo Intradía Bloomberg](#)

* Precios Forward Genérico

BALANCE OFERTA Y DEMANDA



Preocupación en la demanda por nuevos rebrotes

En la semana del 28 de septiembre al 2 de octubre, el Brent y el WTI registraron un precio promedio de 41,47 USD/BL y 39,49 USD/BL, respectivamente, equivalente a una caída de 0,7% y 1% frente al promedio de la semana anterior, con tendencia a la baja. El Brent cerró el viernes 25 de septiembre en 41,92 USD/BL y en la jornada del viernes 2 de octubre cerró en 40,65 USD/BL, mientras el WTI pasó de 40,15 USD/BL a 38,6 USD/BL.

Las referencias de crudo Dubái y canasta OPEP se ubicaron en 38,07 USD/BL y 39,94 USD/BL, respectivamente, al cierre del viernes 2 de octubre.

La oferta mundial de crudo se incrementó en septiembre debido a la reactivación petrolera en Libia y el aumento de la actividad productiva en Rusia e Irak. Precisamente, en Libia la producción de crudo ascendió a 270 mil barriles por día. En adición, en Rusia, se produjo en

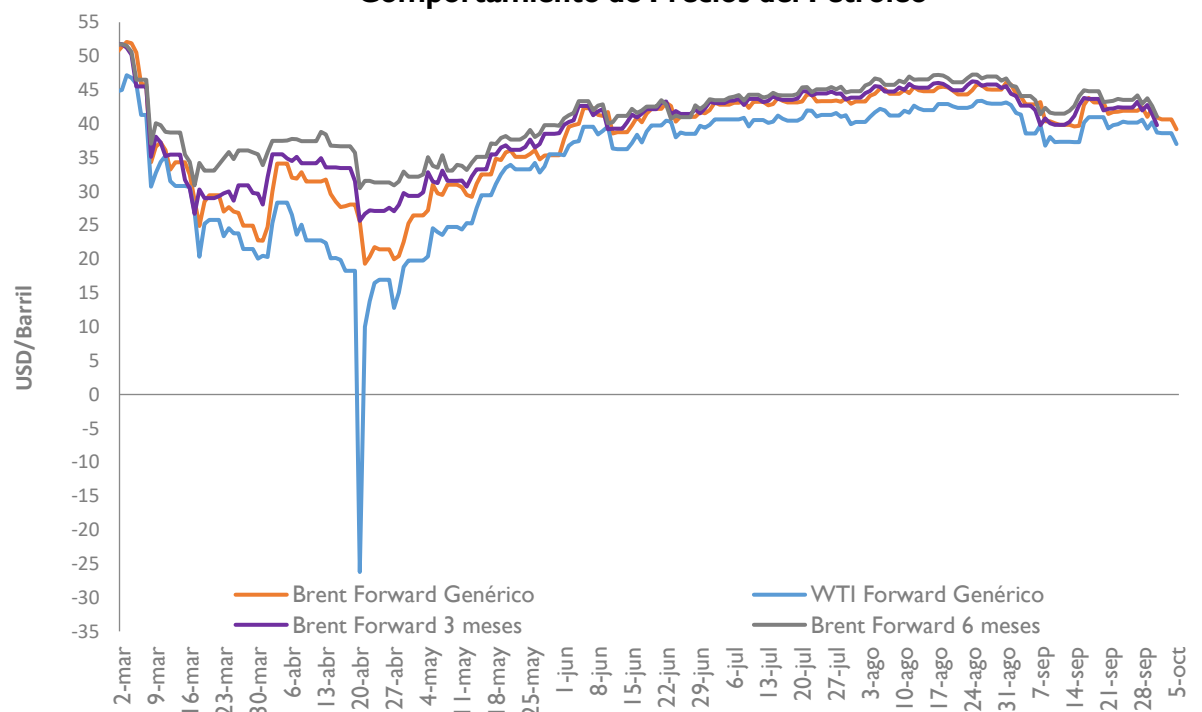
promedio 9,93 millones de barriles diarios equivalentes durante el mes pasado. Además, Irak exportó más de 78 millones barriles de crudo en septiembre, superando la cuota del pacto OPEP+.

Sumado a esto, los nuevos contagios de coronavirus continúan ascendiendo. Como resultado, se mantuvieron las perspectivas negativas en la recuperación de la demanda de crudo y los precios experimentaron tendencias a la baja.

Oferta

En Libia, desde el anuncio del comandante Khalifa Haftar sobre la reapertura de la actividad petrolera, el nivel de barriles producidos ha aumentado significativamente. Las estimaciones apuntan a que durante la semana pasada, la producción de petróleo se situó en 270 mil barriles diarios, un aumento de 10 mil barriles con respecto al pronóstico del mercado. Además, con respecto a agosto, la producción creció alrededor del 155%*. De acuerdo a esto, se evidencia una recuperación productiva acelerada en Libia. Igualmente, las exportaciones en las tres terminales de crudo, Hariga, Zueitina y Brega, se han incrementado.

Comportamiento de Precios del Petróleo



*Según el Informe mensual de la OPEP, la producción de crudo en Libia fue de 106 mil barriles diarios en agosto. Fuentes: Informe mensual OPEP, Bloomberg, Investing, EIA, Oil Price, Reuters, La República.

¡Afíliate!

Haz parte del **círculo petrolero** de compañías de bienes y servicios más importante en Colombia.

Ingresar a nuestro sitio web y conoce los beneficios que ofrecemos www.campetro.org



De igual manera, Irak, segundo mayor productor de crudo del cartel, en septiembre aumentó sus exportaciones por encima de la cuota que le fue impuesta en el pacto OPEP+. Según las estadísticas del Ministerio de Petróleo iraquí, se exportaron más de 78 millones de barriles de crudo durante el mes pasado. Es importante destacar que, Irak había sido sancionado anteriormente por no respetar el acuerdo durante los meses de mayo, junio y julio. Por esta razón, en los meses siguientes, Irak se había comprometido a compensar su incumplimiento reduciendo tanto su producción como sus exportaciones de petróleo. Sin embargo, las contracciones de oferta solo se presentaron en agosto.

Asimismo, durante septiembre la oferta rusa de crudo y gas fue mayor con respecto a agosto y, a su vez, superó los niveles establecidos en el acuerdo OPEP+. En promedio, se produjeron 9,93 millones de barriles diarios equivalentes.

En suma, el crecimiento de la producción en estos países pone en peligro al mercado de crudo, en la medida en que podría estar ampliando el exceso de oferta a nivel mundial. En línea con lo anterior, es necesario que la OPEP+ revise las condiciones del pacto y establezca sanciones apropiadas para aquellos que incumplan. Además, debe considerarse la inclusión de Libia e Irán dentro del acuerdo, con el fin de que limiten su

oferta y contribuyan a un alza en los precios internacionales.

Por otro lado, según la EIA, los inventarios estadounidenses con corte al 30 de septiembre, se redujeron en 1,98 millones de barriles, mientras el mercado, esperaba una acumulación de 1,56 millones de barriles. Este resultado, en contraste con las expectativas y estimaciones de los agentes, evidencia que la demanda actual del país norteamericano es mayor a la pronosticada, lo que genera tendencias al alza sobre los precios del petróleo. ●

Demanda

En línea con el resultado en inventarios, se evidencia que la demanda de crudo por parte de Estados Unidos se está reactivando. Sumado a esto, durante la semana pasada, la presidenta de la Cámara de Representantes de Estados Unidos, Nancy Pelosi, junto con el secretario del Tesoro, Steven Mnuchin, afirmaron que se esperan grandes avances en las negociaciones sobre el paquete de ayuda por el coronavirus. Lo anterior, podría reflejarse en variaciones positivas en la demanda estadounidense de crudo.

No obstante, este impulso se vería restringido por el aumento de contagios de coronavirus en Estados Unidos. En efecto, luego del anuncio del resultado

positivo de la prueba de Covid-19 de Donald Trump, el optimismo del mercado se reversionó y los precios retrocedieron.

En adición, respecto al panorama mundial, las perspectivas continúan siendo negativas debido al estado actual de la pandemia. Los contagios a nivel mundial superan los 35 millones de casos y se sobrepasó el millón de muertes por coronavirus en el mundo.

Estados Unidos e India, son los países con mayor número de nuevos contagios, 7,5 y 6,5 millones de casos respectivamente. Asimismo, España con 789 mil contagiados y Francia con 589 mil, son los países más afectados de la región europea.

Consecuentemente, las nuevas cuarentenas en varios países debido a los rebrotes son cada vez más posibles. En Madrid, por ejemplo, se ha hablado de un confinamiento en los próximos días. Igualmente, el alcalde de Moscú ordenó a las empresas a enviar al menos el 30% de sus empleados a sus casas. De esta manera, se refuerzan las perspectivas pesimistas con respecto a la demanda del crudo. Como resultado, los precios internacionales experimentaron presiones a la baja. ●

COVID-19 en LATAM (5 de octubre)

País	Total contagios	#casos/100.000 habitantes	Recuperados	Tasa de recuperación	Muertes	Tasa de Mortalidad
Brasil	4.915.289	2.346	4.263.208	86,73%	146.352	2,98%
Colombia	855.052	1.743	761.674	89,08%	26.712	3,12%
México	854.672	662	550.053	64,36%	84.402	9,88%
Perú	828.169	2.574	706.223	85,28%	32.742	3,95%
Argentina	798.486	1.408	636.672	79,73%	21.018	2,63%
Chile	470.179	2.605	442.070	94,02%	12.979	2,76%
Ecuador	141.034	849	120.511	85,45%	11.647	8,26%
Bolivia	136.868	1.239	97.547	71,27%	8.101	5,92%
Venezuela	78.434	272	68.917	87,87%	606	0,82%
Paraguay	44.182	649	27.203	61,57%	929	2,10%
Uruguay	2.145	62	1.844	85,97%	48	2,24%

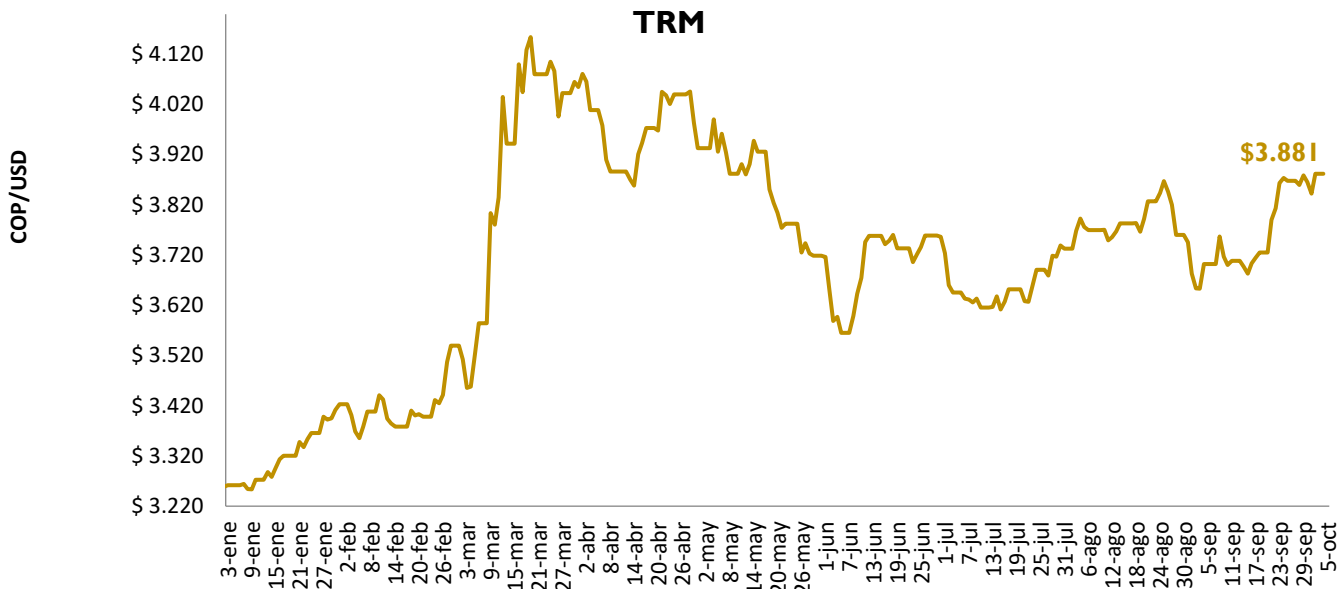
Fuentes: Informe mensual OPEP, Bloomberg, Investing, EIA, Oil Price, Reuters, La República.

NOTICIAS DE INTERÉS

- [U.S. Crude Oil Inventories](#)
- [Iraq Boosts Oil Exports Despite OPEC+ Pledges](#)
- [Producción de petróleo de Libia aumenta a 270.000 barriles por día: fuente](#)
- [Barril cae 3% por un panorama de demanda débil y más oferta de la OPEP](#)
- [Oil Dives With Virus Fears Fueling Further Economic Uncertainty](#)
- [Fuerte sacudida del dólar por efecto del contagio de covid de Trump](#)

TRM

En la semana del 28 de septiembre al 2 de octubre, la TRM se apreció 0,66%, pasando de \$3.867 pesos al inicio de la semana, a \$3.842 al cierre de la jornada del viernes, mostrando una tendencia a la baja. Este comportamiento se explica principalmente por un debilitamiento de la moneda estadounidense durante la semana pasada. Precisamente, por la preocupación respecto al estado de salud del Presidente Donald Trump.



Fuente: Banco de la República.

En efecto, en la apertura del viernes de la bolsa de valores de Wall Street se presentaron tendencias negativas. Por ejemplo, el Dow Jones se contrajo 0,81% después de que se hiciera público que el Presidente estadounidense Donald Trump y su esposa tuvieron resultados positivos en la prueba de coronavirus.

En adición, el índice S&P 500 descendió 0,82 puntos hasta ubicarse en 3.348,12. De igual manera, el índice compuesto Nasdaq se redujo en 148,48 unidades, situándose en 11.178,02. Sumado a esto, el mercado considera escenarios negativos en el que el Presidente Trump necesite ser hospitalizado por un largo periodo.

Por otro lado, varios analistas han afirmado que las monedas de economías emergentes se mantienen depreciadas con respecto al dólar, a razón de una recuperación económica incierta, posiciones fiscales débiles y menores diferenciales de tasas de interés.

ANUNCIOS



La Cámara Colombiana de Bienes y Servicios Energéticos – Campetrol - se complace en invitarlos a nuestros próximos eventos y a conocer otros de nuestros informes en: <https://campetrol.org/asuntos-economicos/>

Organizan:



Inscripciones:

Claritza González Masabé
claritza.gonzalez@ido.com.co
304 413 0995

Patrocinios:

Paola Angarita Uribe
paola.angarita@ido.com.co
310 883 1485

Orlando Hernández Palencia
orlando.hernandez@ido.com.co
319 515 5265

Operador
logístico:



ESTUDIOS ECONÓMICOS

Germán Espinosa
Presidente Ejecutivo

Andrés Sánchez
Director Económico
deconomico@campetrol.org

Daniela Borda
Analista Económica
aeconomico2@campetrol.org

Juan Gallego
Analista Económico
aeconomico1@campetrol.org

Felipe Romero
Analista Técnico
analistatecnico@campetrol.org

CONFIDENCIALIDAD:

Campetrol es el titular de los derechos patrimoniales y morales, al igual que propietario exclusivo de toda obra, documento o imagen, que sea publicada u elaborada por el mismo. Al ser el titular de los derechos de autor tiene la facultad exclusiva de disponer, aprovechar, reproducir o comunicar la obra en los términos de la Ley 23 de 1982. Por lo tanto, quien publique, total o parcialmente, o por cualquier medio o procedimiento compendie, mutile o transforme sin autorización previa y expresa de Campetrol cualquier obra elaborada por el mismo, podrá incurrir en prisión hasta por noventa (90) meses y en multas de hasta trescientos (300) salarios mínimos legales mensuales vigentes (COP\$ 263.340.900).