

# MONITOR DE PRECIOS

## PRINCIPALES INDICADORES\*

	Apertura 13-oct-2020		Cierre 13-oct-2019
<b>Brent</b>	41,81	▼	60,59
<b>WTI</b>	39,53	▼	54,76
<b>TRM</b>	\$3.824	▲	\$3.431
<b>Dubái</b>	40,97	▼	57,45
<b>Canasta OPEP</b>	40,57	▼	59,95
<b>Arab Light</b>	41,38	▼	61,37
<b>Rango del día Brent</b>	41,66– 42,68 ▲		

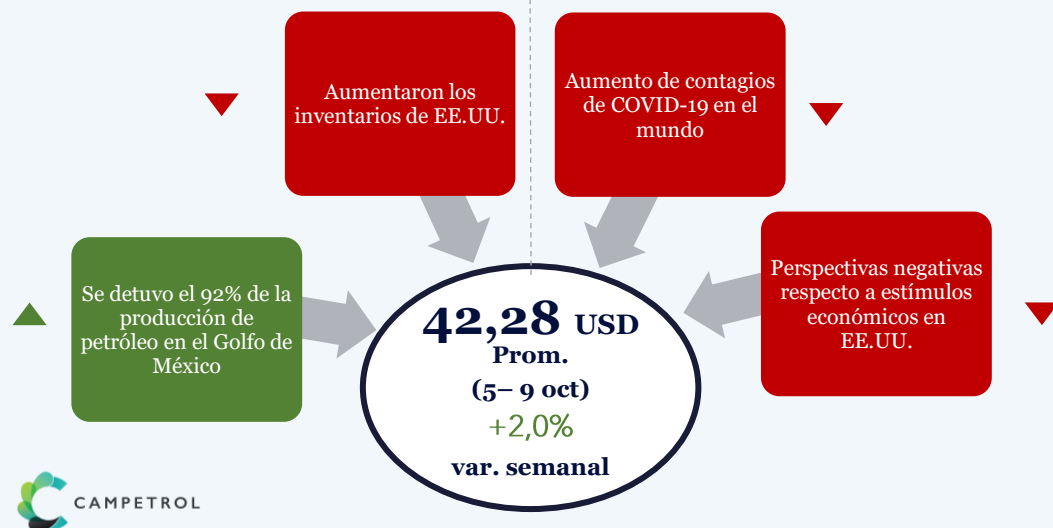
[Aquí el Monitoreo Intradía Bloomberg](#)

\* Precios Forward Genérico

## BALANCE OFERTA Y DEMANDA

### OFERTA

### DEMANDA



## El huracán Delta impacta en el Golfo de México

En la semana del 5 al 9 de octubre, el Brent y el WTI registraron un precio promedio de 42,28 USD/BL y 40,20 USD/BL, respectivamente, equivalente a un incremento de 2% y 1,8% frente al promedio de la semana anterior, con tendencia al alza. El Brent cerró el viernes 2 de octubre en 40,65 USD/BL y en la jornada del viernes 9 de octubre cerró en 43,34 USD/BL, mientras el WTI pasó de 38,60 USD/BL a 41,19 USD/BL.

Las referencias de crudo Dubái y canasta OPEP se ubicaron en 42,14 USD/BL y 40,45 USD/BL, respectivamente, al cierre del viernes 9 de octubre.

La producción de crudo estadounidense se vio negativamente afectada por la llegada del huracán Delta al Golfo de México. Precisamente, durante la semana pasada se suspendió aproximadamente el 92% de la producción de petróleo y el 62% de gas de la zona.

En adición, el jueves 8 de octubre, se evacuaron 272 instalaciones marítimas. De esta manera, Delta provocó la mayor de detención de actividad petrolera desde que el huracán Katrina impactó el Golfo de México.

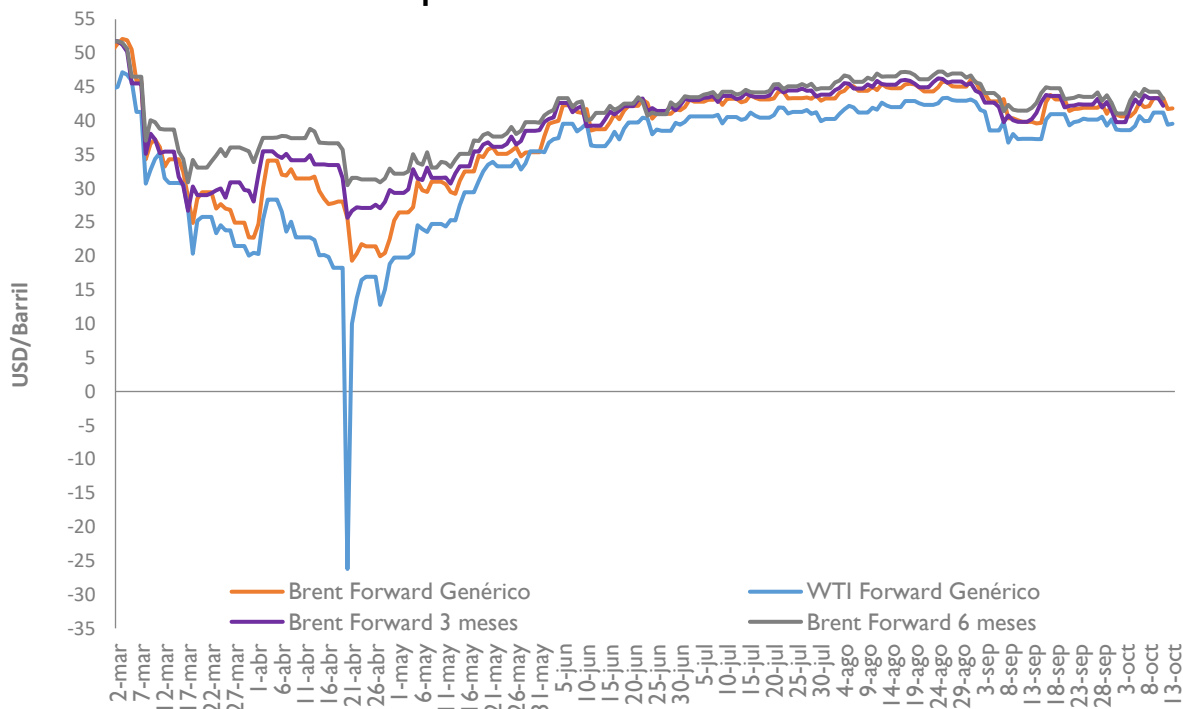
Consecuentemente, esta reducción de la oferta estadounidense impulsó una subida de los precios del crudo para el final de la semana anterior.

## Oferta

Con la llegada del huracán Delta al Golfo de México, la actividad productiva de crudo y gas se vio negativamente afectada una vez más. De acuerdo con los datos, este acontecimiento sería el causante del mayor cierre de producción petrolera en quince años, desde el huracán Katrina. La Oficina de Control de las Normas de Seguridad y Medio Ambiente (BSEE por sus siglas en inglés) declaró que para el jueves 8 de octubre, a causa del huracán Delta se evacuaron 272 instalaciones marítimas, aproximadamente el 42% del total de la zona. Asimismo, con el fin de disminuir los efectos del huracán Delta, se trasladaron 14 plataformas de perforación lejos de los vientos del huracán.

Fuentes: Informe mensual OPEP, Bloomberg, Investing, EIA, Oil Price, Reuters, La República.

## Comportamiento de Precios del Petróleo



# ¡Afíliate!

Haz parte del **círculo petrolero** de compañías de bienes y servicios más importante en Colombia.

Ingresa a nuestro sitio web y conoce los beneficios que ofrecemos [www.campetro.org](http://www.campetro.org)



Como resultado de la evacuación de instalaciones, se detuvo el 92% de la actividad productiva de la región hasta el medio día del viernes 9 de octubre. Lo anterior, representa una pérdida de producción de alrededor de 1,62 millones de barriles diarios. Este resultado, supera la detención del 84% de la producción de crudo del Golfo que causó el huracán Laura, el más grande de la temporada 2020 hasta Delta. Así mismo, se suspendió el 62% de la producción de gas en el Golfo de México.

Por otra parte, en Noruega el sindicato de Lederne (organización noruega para gerentes, ingenieros y desarrollo de competencias), se ha mantenido en

huelga desde el 30 de septiembre, con el propósito de mejorar las condiciones salariales para los trabajadores de la industria offshore del país. Durante la semana pasada, el sindicato anunció que extendería la huelga hasta lograr un acuerdo. De esta manera, el lunes 5 de octubre se cerraron seis yacimientos de crudo y gas en alta mar, lo que redujo en 8% la actividad productiva en Noruega. De mantenerse la situación, se estima que el 25% de la oferta de crudo y gas se suspendería.

Adicionalmente, la semana pasada el Banco Central de Libia declaró que para la recuperación económica del país es necesario incrementar la producción

petrolera a 1,7 millones de barriles diarios. Consecuentemente, se generó incertidumbre respecto al nivel de oferta mundial de crudo.

Por otro lado, según la EIA, los inventarios estadounidenses con corte al 7 de octubre se incrementaron en 0,5 millones de barriles, mientras el mercado esperaba una acumulación de 0,29 millones de barriles. Este resultado, en contraste con las expectativas y estimaciones de los agentes, evidencia que la demanda actual del país norteamericano es menor a la pronosticada, lo que genera tendencias a la baja sobre los precios del petróleo. ●

## Demanda

En línea con el resultado en inventarios, se anticipa una menor demanda de crudo por parte de Estados Unidos. Lo anterior, es explicado principalmente por la suspensión de actividades de las refinerías en el Golfo de México.

Por otra parte, crecieron las perspectivas negativas correspondientes a los estímulos económicos estadounidenses. Precisamente, durante la semana pasada el Presidente Donald Trump canceló las negociaciones sobre un paquete de estímulo económico con legisladores demócratas. Consecuentemente, los precios internacionales del crudo sufrieron presiones a la baja a mitad de la semana pasada.

No obstante, este impulso se reversó por la nueva propuesta presentada a finales de la semana por el presidente estadounidense al Congreso. Esta última, incluye un plan de estímulos fiscales de 1,8 billones de dólares. Sin embargo, está actualmente en negociaciones y existe la incertidumbre de si será aprobada antes de las elecciones presidenciales del tres noviembre.

Por otro lado, la situación de la pandemia continúa siendo preocupante. Los contagios a nivel global superan los 37 millones de casos, un incremento de aproximadamente 1,7 millones con respecto a la semana anterior. Lo anterior, es un reflejo de una segunda ola de

COVID-19 registrada en la región europea, que cuenta con récord de contagios en Francia, Inglaterra, Italia, Alemania y España.

Adicionalmente, en la semana pasada los contagios en Estados Unidos se incrementaron en 54.600 casos respecto a la semana anterior. De tal manera que el total de casos se acerca a los ocho millones.

En suma, las expectativas respecto a la demanda mundial de crudo continúan en terreno negativo y en consecuencia, existen presiones a la baja sobre los precios del petróleo. ●

## COVID-19 en LATAM (13 de octubre)

País	Total contagios	#casos/100.000 habitantes	Recuperados	Tasa de recuperación	Muertes	Tasa de Mortalidad
Brasil	5.103.408	2.436	4.495.269	88,08%	150.689	2,95%
Colombia	919.083	1.873	798.396	86,87%	27.985	3,04%
México	907.389	702	597.991	65,90%	90.206	9,94%
Argentina	903.730	2.041	732.582	81,06%	24.186	2,68%
Perú	851.171	2.646	748.097	87,89%	33.357	3,92%
Chile	479.595	2.657	452.054	94,26%	13.272	2,77%
Ecuador	147.315	886	128.134	86,98%	12.218	8,29%
Bolivia	138.695	1.255	101.523	73,20%	8.326	6,00%
Venezuela	83.756	290	75.400	90,02%	704	0,84%
Paraguay	50.334	739	32.751	65,05%	1.096	2,18%
Uruguay	2.313	67	1.950	84,31%	51	2,20%

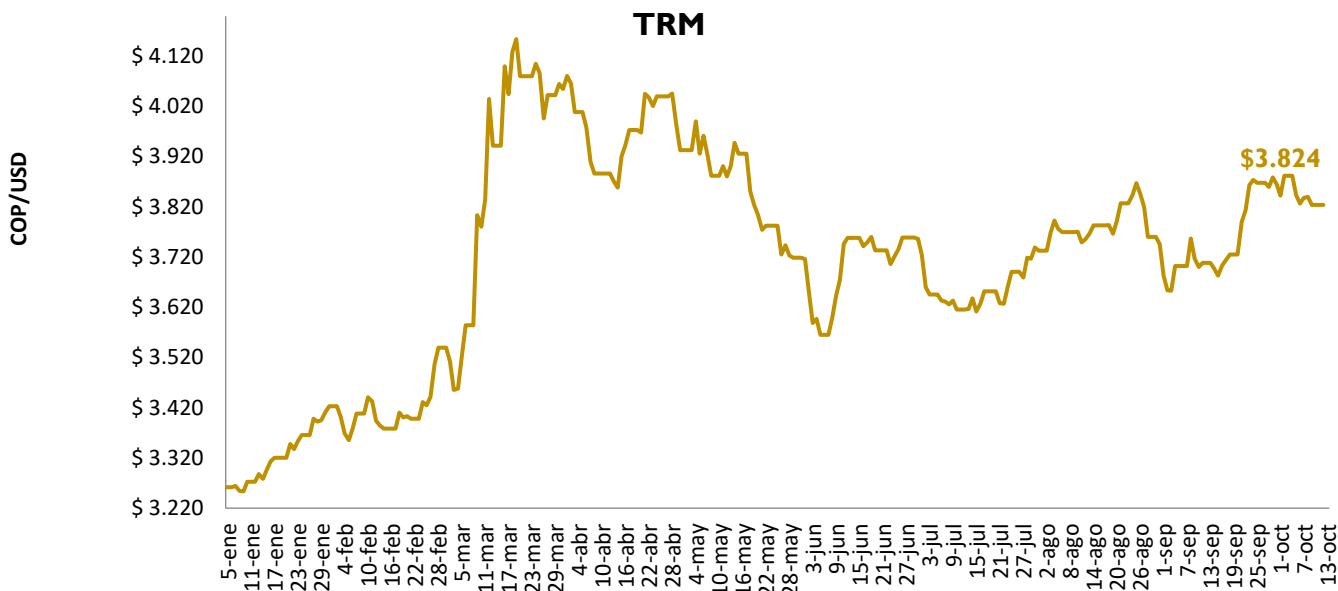
Fuentes: Informe mensual OPEP, Bloomberg, Investing, EIA, Oil Price, Reuters, La República.

## NOTICIAS DE INTERÉS

- [1. U.S. Crude Oil Inventories](#)
- [2. El huracán Delta provoca al mayor cierre petrolero en 15 años en EEUU](#)
- [3. Norway's Oil & Gas Strikes Could Take 25% Of Production Offline](#)
- [4. Libya's Central Banks Wants To Lift Oil Output To 1.7 Million Bpd](#)
- [5. Petróleo cae por ausencia de paquete de estímulo y alza de inventarios en EEUU](#)
- [6. Dólar cae por optimismo sobre estímulos y apuestas al triunfo de Biden](#)

# TRM

En la semana del 5 al 9 de octubre, la TRM se apreció 0,11%, pasando de \$3.881 pesos al inicio de la semana, a \$3.839 al cierre de la jornada del viernes, mostrando una tendencia a la baja. Este comportamiento se explica principalmente por un debilitamiento de la moneda estadounidense durante la semana pasada. Precisamente, por las perspectivas negativas respecto a los estímulos económicos para revertir la crisis del COVID-19.



Fuente: Banco de la República.

En efecto, a inicios de la semana pasada el presidente estadounidense Donald Trump detuvo las negociaciones para el lanzamiento del cuarto paquete de estímulos económicos. En consecuencia, los inversionistas se vieron en la necesidad de buscar activos refugio como compensación al retroceso del dólar.

A pesar de esto, el viernes se reanudaron las conversaciones, y la Casa Blanca presentó una nueva propuesta de estímulos fiscales. No obstante, existen preocupaciones en el mercado respecto a la fecha de aprobación de esta última, especialmente con las elecciones presidenciales acercándose.

Por otro lado, las crecientes expectativas relacionadas al triunfo de Joe Biden apoyan la caída del dólar. La razón de esto, es que la victoria del candidato demócrata implicaría mayores estímulos fiscales que perjudicarían a la moneda estadounidense.

## ANUNCIOS



Desde la Cámara Colombiana de Bienes y Servicios Energéticos – Campetrol – los invitamos a nuestros próximos eventos y a conocer otros de nuestros informes en: <https://campetrol.org/asuntos-economicos/>

**VISITENOS**

III Cumbre del Petróleo y Gas

Evento virtual Próximamente 18, 19 y 20 de noviembre de 2020

de una nueva realidad

Organizan

ACP, CAMPETROL, Acipet, ACEGP, ACIEM

### ESTUDIOS ECONÓMICOS

**Germán Espinosa**  
Presidente Ejecutivo

**Andrés Sánchez**  
Director Económico  
[deconomico@campetrol.org](mailto:deconomico@campetrol.org)

**Daniela Borda**  
Analista Económica  
[aeconomico2@campetrol.org](mailto:aeconomico2@campetrol.org)

**Juan Gallego**  
Analista Económico  
[aeconomico1@campetrol.org](mailto:aeconomico1@campetrol.org)

**Felipe Romero**  
Analista Técnico  
[analistatecnico@campetrol.org](mailto:analistatecnico@campetrol.org)

#### CONFIDENCIALIDAD:

Campetrol es el titular de los derechos patrimoniales y morales, al igual que propietario exclusivo de toda obra, documento o imagen, que sea publicada u elaborada por el mismo. Al ser el titular de los derechos de autor tiene la facultad exclusiva de disponer, aprovechar, reproducir o comunicar la obra en los términos de la Ley 23 de 1982. Por lo tanto, quien publique, total o parcialmente, o por cualquier medio o procedimiento compendie, mutile o transforme sin autorización previa y expresa de Campetrol cualquier obra elaborada por el mismo, podrá incurrir en prisión hasta por noventa (90) meses y en multas de hasta trescientos (300) salarios mínimos legales mensuales vigentes (COP\$ 263.340.900).