

MONITOR DE PRECIOS

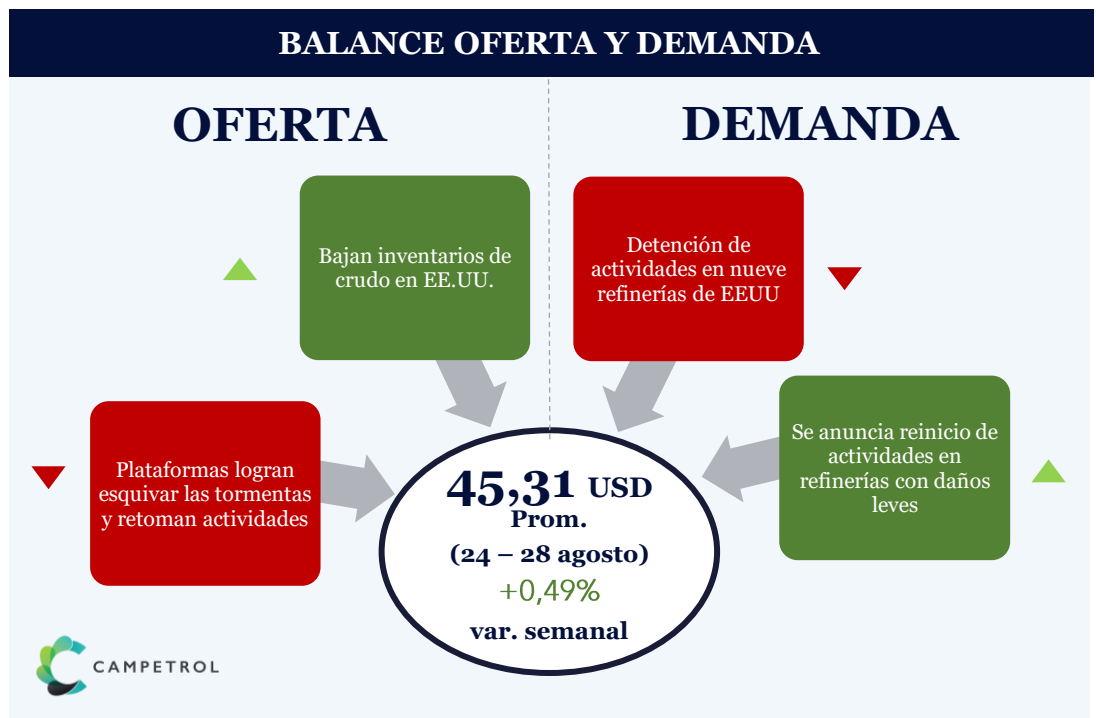
Recuerde nuestra Edición Especial

[MONITOR DE PRECIOS EDICIÓN ESPECIAL AQUÍ](#)

PRINCIPALES INDICADORES*			
	Apertura 31-ago-2020		Cierre 30-ago-2019
Brent	46,45	▼	61,04
WTI	42,91	▼	55,07
TRM	\$3.760	▲	\$3.427
Dubái	45,59	▼	58,59
Canasta OPEP	45,33	▼	60,11
Arab Light	46,51	▼	58,69
Rango del día Brent	45,70 – 46,53		▲

[Aquí el Monitoreo Intradía Bloomberg](#)

* Precios Forward Genérico



Clima en Estados Unidos determina los precios

En la semana del 24 al 28 de agosto, el Brent y el WTI registraron un precio promedio de 45,31 USD/BL y 43,06 USD/BL, respectivamente, equivalente a una variación de 0,49% y 0,79% frente al promedio de la semana anterior, manteniendo la tendencia al alza. El Brent cerró el viernes 21 de agosto en 44,35 USD/BL y en la jornada del viernes 28 de agosto cerró en 45,05 USD/BL, mientras el WTI pasó de 42,97 USD/BL a 42,34 USD/BL.

Las referencias de crudo Dubái y canasta OPEP se ubicaron en 43,89 USD/BL y 45,33USD/BL, respectivamente, al cierre del viernes 28.

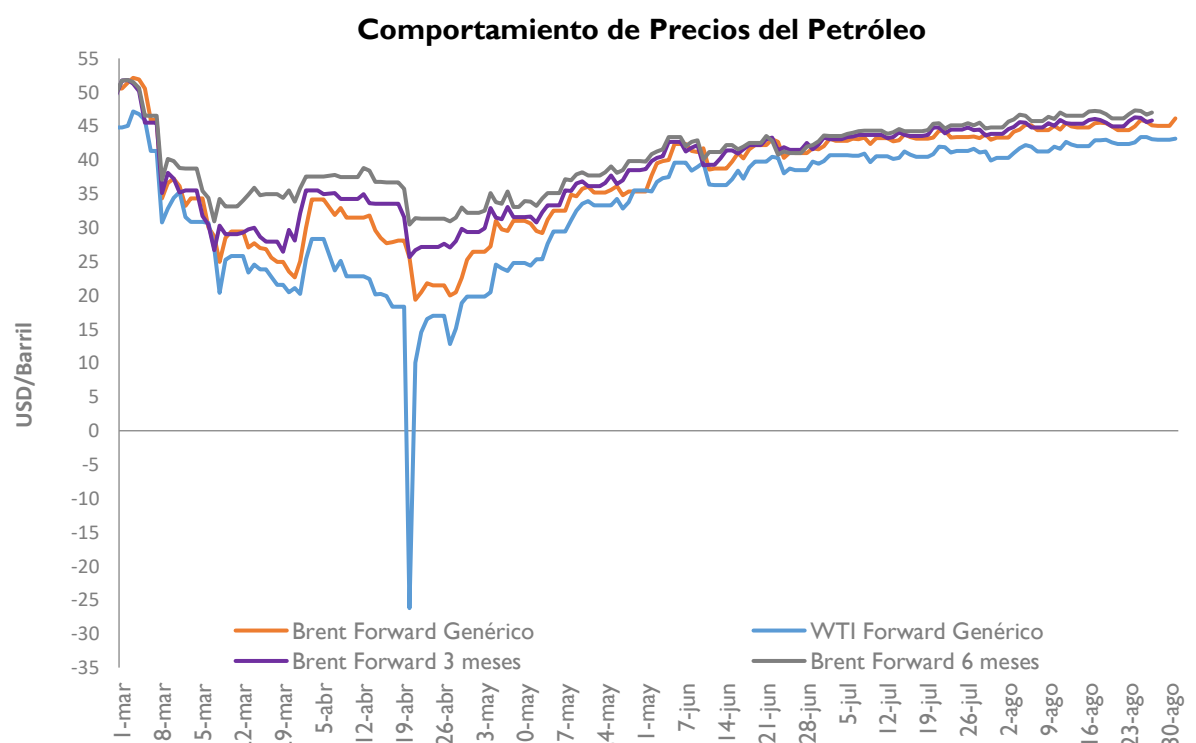
Las condiciones climáticas que se experimentaron en el Golfo de México y los estados de Luisiana y Texas son el principal determinante de los precios del crudo en esta semana. Como resultado del huracán Marco y la tormenta tropical Laura, la producción de crudo en el Golfo

de México cayó alrededor de 82%. Así mismo, fue necesaria la detención de actividades en varias de las refinерías. De otra parte, en los estados de Luisiana y Texas los daños fueron menores a los esperados y se anticipa que se retomen las actividades en las próximas semanas. Por esta razón, las expectativas apuntan a un alza en los precios internacionales del crudo.

Oferta

Con la llegada del huracán Marco y el huracán Laura el fin de semana del 22 y 23 de agosto, la producción, tanto de crudo como gas natural, en el Golfo de México cayó significativamente. Por un lado, para el 24 de agosto la producción de crudo presentó una disminución del 82% (alrededor de 1,5 millones de barriles diarios). Por otro lado, en el mismo período la producción de gas natural cayó 59%, aproximadamente 1,6 billones de pies cúbicos por día.

Es importante resaltar que la región del Golfo de México representa alrededor del 17% de la producción total de Estados Unidos (alrededor de 1,9 millones de barriles por día).



¡Afíliate!

Haz parte del **círculo petrolero** de compañías de bienes y servicios más importante en Colombia.

Ingresar a nuestro sitio web y conoce los beneficios que ofrecemos www.campetro.org



Consecuentemente, este decrecimiento de la producción impulsó una subida en los precios del crudo el lunes 24 de agosto.

En los días siguientes, el huracán Laura disminuyó su nivel de intensidad y se convirtió en una tormenta tropical. La tormenta Laura pasó por los estados de Luisiana y Texas causando daños en las plataformas y refinerías. No obstante, estos daños no fueron significativos y, con esto, la producción no se vio tan afectada como se esperaba. Según los reportes, la tormenta tropical Laura tras su paso dejó seis muertos, afectó negativamente edificios y provocó la caída de árboles e inundaciones. Así mismo, el suministro eléctrico se cortó en cientos de miles de

hogares en Luisiana y Texas, sin embargo las inundaciones causadas por el huracán no alcanzaron a las refinerías.

En línea con lo anterior, a medida que las refinerías y plataformas encontraban la manera de esquivar los efectos de las tormentas, las compañías que operan en el territorio estadounidense comenzaron a reiniciar sus actividades, y a causa de esto, los precios del crudo decrecieron para el final de la semana. Aun así, Estados Unidos no volvería a los niveles iniciales hasta que se hagan las apropiadas reparaciones en las plataformas y refinerías que sí se vieron altamente afectadas por las condiciones climáticas.

De acuerdo con un reporte presentado por el gobierno estadounidense, para el fin de la semana pasada la producción de crudo en el Golfo registró una disminución del 84,3%.

Por otro lado, según la EIA, los inventarios estadounidenses con corte al 26 de agosto, se redujeron en 4,7 millones de barriles, mientras el mercado esperaba una caída de 3,7 millones de barriles. Este resultado, en contraste con las expectativas y estimaciones de los agentes, evidencia que la demanda actual del país norteamericano es mayor a la pronosticada, lo que genera presiones a la alza sobre los precios del petróleo. ●

Demanda

En línea con el resultado en inventarios, se anticipa una mayor demanda de crudo por parte de Estados Unidos. Se espera que este efecto termine de materializarse en la medida en que la principal economía del mundo retome sus niveles habituales de producción y actividad económica.

De igual manera, con las afectaciones ocasionadas por el huracán Marco y la tormenta tropical Laura, los pronósticos de demanda tienen tendencias mixtas. Por un lado, como consecuencia del cese de actividades en diferentes refinerías en el Golfo de México y en los estados de Luisiana y Texas, se esperaría un impacto negativo en la demanda de crudo. Según el informe presentado por Estados

Unidos, nueve refinerías redujeron cerca de 2,9 millones de barriles diarios de capacidad, lo que representa el 15% de la capacidad de procesamiento del país norteamericano. Sin embargo, ya varias compañías como Shell, Exxon Movil y Valero Energy Corporation han anunciado el reinicio de sus actividades de refinación en aquellas instalaciones que fueron levemente afectadas lo que impulsaría una subida en los precios.

Por otra parte, las tensiones de EEUU y China aumentaron después de que las autoridades de Pekín obligaran, usando misiles, a un navío estadounidense a salir de la zona del archipiélago de las Paracelso dentro del territorio de China

meridional, lo que podría impulsar la demanda a la baja.

En ese sentido, en el panorama general se espera que la demanda mundial de crudo experimente una tendencia creciente en el corto plazo. La razón de esto es que hasta que Estados Unidos estabilice el nivel de producción, seguirá demandando crudo del extranjero para satisfacer sus necesidades de consumo. Igualmente, a medida que las refinerías menos afectadas retomen operaciones necesitarán más insumos para producir. Por lo tanto, se anticipa también una subida de los precios del crudo en las próximas semanas. ●

COVID-19 en LATAM (31 de agosto)

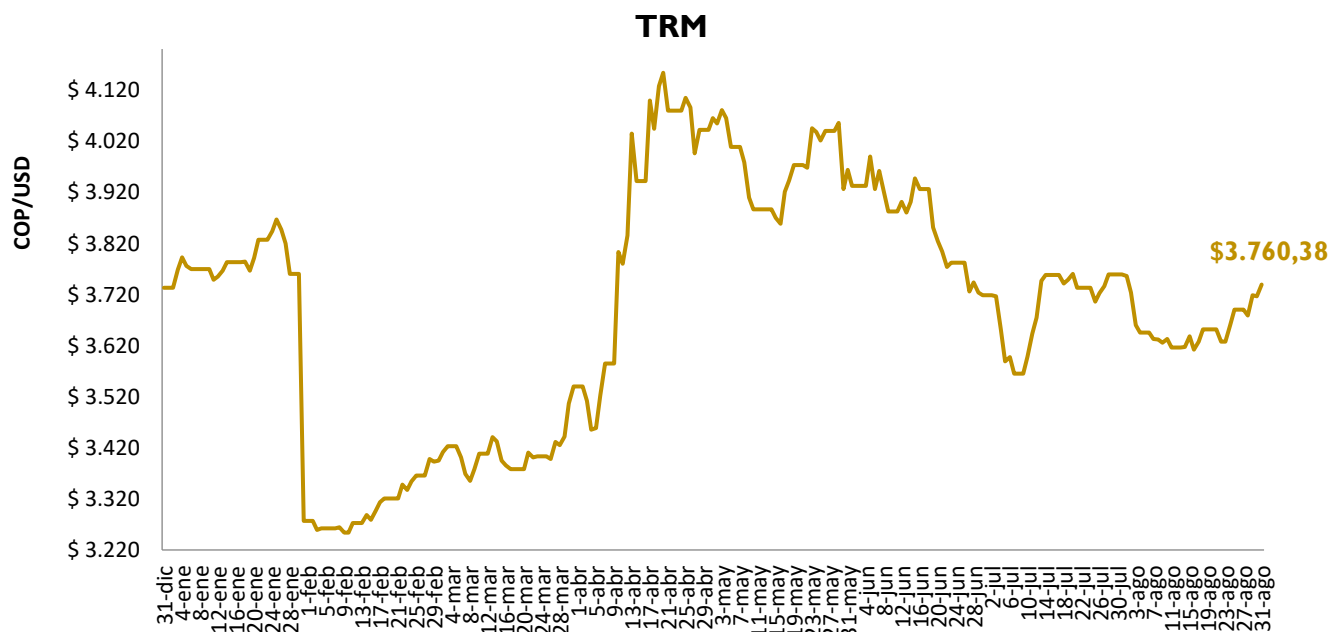
País	Total contagios	#casos/100.000 habitantes	Recuperados	Tasa de recuperación	Muertes	Tasa de Mortalidad
Brasil	3.862.311	1.843	3.031.559	78,49%	120.828	3,13%
México	664.170	514	412.580	62,12%	68.008	10,24%
Perú	647.166	2.011	455.457	70,38%	28.788	4,45%
Chile	409.974	2.271	382.584	93,32%	11.244	2,74%
Colombia	607.938	1.239	450.621	74,12%	19.364	3,19%
Argentina	408.426	922	301.195	73,75%	8.498	2,08%
Ecuador	113.648	684	101.620	89,42%	6.555	5,77%
Bolivia	115.968	1.049	58.497	50,44%	4.966	4,28%
Venezuela	45.868	839	37.091	80,86%	381	0,83%
Paraguay	17.105	765	9.146	53,47%	308	1,80%
Uruguay	1.585	45	1.276	86,94%	44	2,78%

NOTICIAS DE INTERÉS

- [U.S. Crude Oil Inventories. Investing](#)
- [Hurricane-related shut-ins curb 82% of oil, 59% of natural gas output in U.S. Gulf of Mexico, regulator says](#)
- [Oil prices dip as producers, refiners avoid worst of hurricane](#)
- [Laura Fades to Depression With Wreckage Trail: Hurricane Update](#)
- [Nueva tensión entre China y EE. UU. tras el lanzamiento de misiles](#)
- [El dólar cierra en \\$3.746 por la perspectiva de tasas de interés más bajas en Estados Unidos](#)

TRM

En la semana del 24 al 28 de agosto, la TRM se apreció 0,19%, pasando de \$3.827 pesos al inicio de la semana, a \$3.820 al cierre de la jornada del viernes, mostrando una tendencia a la baja. Esta tendencia se explica principalmente por las expectativas del disminución en el rango de las tasas de política estadounidense tras el anuncio de una nueva estrategia para fomentar el empleo en el país.



Fuente: Banco de la República.

El día jueves 27 de agosto, Jerome Powell, presidente de la Reserva Federal de Estados Unidos (FED), mencionó una nueva estrategia a implementar que tendría el objetivo de reestablecer los niveles de empleo y ubicar la inflación en niveles más apropiados para fortalecer la

economía estadounidense de cara a la crisis. No obstante, lo que se entendió de esta campaña fue la reducción de las tasas de interés y el mantenimiento de las mismas. Esto, con el fin de atraer inversión extranjera. En consecuencia, el valor del dólar americano se redujo.

Adicionalmente, la subida de los precios del crudo a causa del huracán Marco y la tormenta tropical Laura impulsaron también una caída en el valor de la moneda estadounidense. ●

ANUNCIOS



La Cámara Colombiana de Bienes y Servicios Energéticos – Campetrol - se complace en invitarlos a nuestros próximos eventos y a conocer otros de nuestros informes en: <https://campetrol.org/asuntos-economicos/>



18, 19 y 20
noviembre
2020
Bogotá

Evento Virtual

Organizan:







Inscripciones:

Claritza González Masabé
claritza.gonzalez@ido.com.co
304 413 0995

Patrocinios:

Paola Angarita Uribe
paola.angarita@ido.com.co
310 883 1485

Orlando Hernández Palencia
orlando.hernandez@ido.com.co
319 515 5265

Operador
logístico:



ESTUDIOS ECONÓMICOS

Germán Espinosa
Presidente Ejecutivo

Andrés Sánchez
Director Económico
deconomico@campetrol.org

Daniela Borda
Analista Económica
aeconomico2@campetrol.org

Juan Gallego
Analista Económico
aeconomico1@campetrol.org

Felipe Romero
Analista Técnico
analistatecnico@campetrol.org

CONFIDENCIALIDAD:

Campetrol es el titular de los derechos patrimoniales y morales, al igual que propietario exclusivo de toda obra, documento o imagen, que sea publicada u elaborada por el mismo. Al ser el titular de los derechos de autor tiene la facultad exclusiva de disponer, aprovechar, reproducir o comunicar la obra en los términos de la Ley 23 de 1982. Por lo tanto, quien publique, total o parcialmente, o por cualquier medio o procedimiento compendie, mutile o transforme sin autorización previa y expresa de Campetrol cualquier obra elaborada por el mismo, podrá incurrir en prisión hasta por noventa (90) meses y en multas de hasta trescientos (300) salarios mínimos legales mensuales vigentes (COP\$ 263.340.900).