

# SD-400/WCT-APR

CONTRÔLE POUR PALAN À CHAÎNE



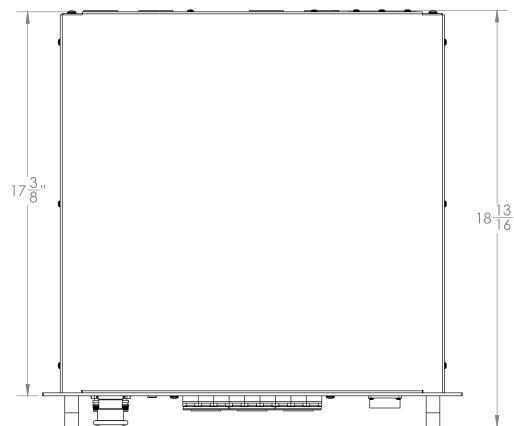
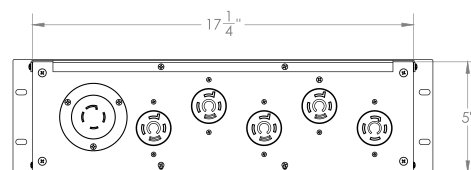
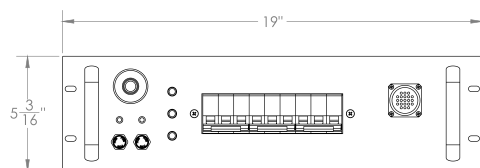
# CONTRÔLE POUR PALAN À CHÂÎNE

## SD-400/WCT-APR

### CONTRÔLE DIRECT VERROUILLABLE

Ce système de contrôle à 4 canaux est conçu pour les palans à chaîne à commande directe. Il propose quatre connecteurs femelles TL-4 montés sur panneau pour faciliter la gestion des câbles. Chaque sortie a son propre canal.

Ce système de contrôle est offert avec l'inversion de phase automatique de série. Lorsque la source d'alimentation principale est branchée, vous n'avez plus à vous en faire pour passer à la direction de levage approprié. Il peut être utilisé avec un commutateur de déconnexion SD-DIS30 comme système de distribution électrique principal.



TOUTES LES DIMENSIONS SONT EN POUCES

La configuration standard propose :

## CARACTÉRISTIQUES

### Panneau avant :

- Interrupteur d'urgence intégré
- Disjoncteur, 2X palans à chaîne, 1X prise - Commande manuelle
- Connecteur d'entrée sur pendentif, Tajimi 25 broches (Veam 21 broches en option)

### Panneau arrière :

- Connecteur d'entrée d'alimentation, 120/208V 3Ph, TL4-30A - HBL-2725
- Connecteur de sortie d'alimentation, 4X TL4-20A - HBL-2420
- Prise pour commande manuelle, TL4-30 A - HBL-2720
- Inversion de phase automatique de série (APR)
- Boîtier pour montage en rack 3RU
- **Poids:** 45 Lbs

Homologué

