

SD-400/WCS-APR

CONTRÔLE POUR PALAN À CHAÎNE

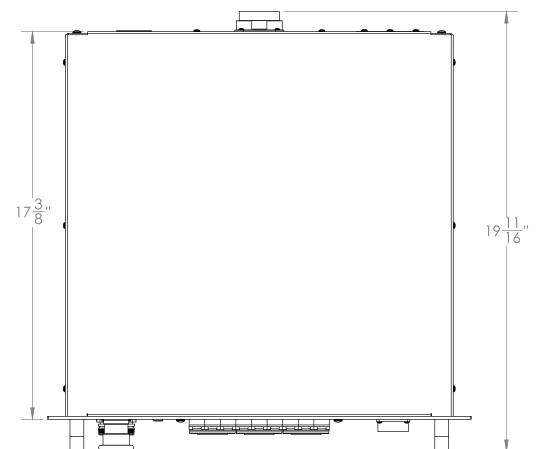
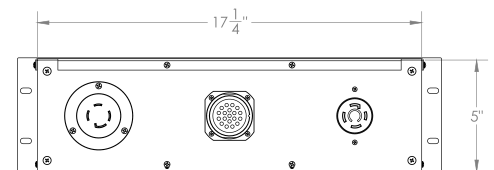
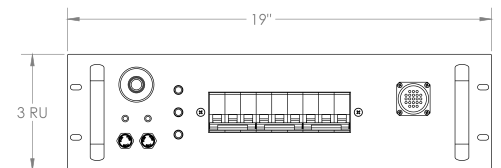


CONTRÔLE POUR PALAN À CHAÎNE SD-400/WCS-APR

CONTRÔLE DIRECT SOCAPEX 19 BROCHES

Ce système de contrôle à 4 canaux est conçu pour les palans à chaîne à commande directe. Il propose un connecteur femelle Socapex 19 broches montées sur panneau et l'inversion de phase automatique de série.

Lorsque la source d'alimentation principale est branchée, vous n'avez plus à vous en faire pour passer à la direction de levage approprié. Il peut être utilisé avec un commutateur de déconnexion VSD-DIS 30 comme système de distribution électrique principal.



TOUTES LES DIMENSIONS SONT EN POUCES

La configuration standard propose :

CARACTÉRISTIQUES

Panneau avant :

- Interrupteur d'urgence intégré
- Disjoncteur: 2 pour palans à chaîne, 1 pour prise - Commande manuelle
- Connecteur d'entrée sur pendentif, Tajimi 21 broches (Veam 25 broches en option)

Panneau arrière :

- Connecteur d'entrée d'alimentation, 120/208V 3Ph, TL4-30A - HBL-2725
- Connecteur de sortie d'alimentation, 1X Socapex 19 broches (Veam 19 broches en option)
- Prise pour commande manuelle, TL4-30 A - HBL-2720
- Inversion de phase automatique de série
- Boîtier pour montage en rack 3RU
- **Poids:** 45 Lbs

Homologué



Intertek