

Antiguo Testamento




Mission Arlington ◦ Mission Metroplex Currículo ◦ 2011

Plan Para un Año

LA PALABRA DE DIOS

Creado para uso con niños principiantes, y principiantes que no asisten a una iglesia.
Adaptable para todas edades.

NACE MOISÉS



ÉXODO 1-2

Verso de memoria:
Depositen en él toda ansiedad, porque él cuida de ustedes.
1 Pedro 5:7 NVI

Metas:

1. Entender que los israelitas fueron esclavos en Egipto.
2. Aprender que fue ordenado matar a todos los niños israelitas.
3. Aprender que la madre de Moisés lo escondió por tres meses.
4. Aprender que Dios salvó a Moisés a través del acto de fe de su madre.

Tiempo de Oración

1. Tome un momento para escuchar a Dios.
2. Den gracias a Dios por enviar a Jesús a liberarnos del pecado.
3. Pida a Dios que le ayude a seguirlo.
4. Ore por sus familiares y amigos que necesitan ser libres del pecado.

LA PALABRA DE DIOS

Nace Moisés

Lea: Éxodo 2:1-10 (Tenga la Biblia abierta durante la historia)

¿Conoce a Jesús?

Dios envió a Su hijo Jesús a este mundo para mostrarnos cuánto nos ama. Como Moisés, Dios tiene un plan bueno para tu vida. Él quiere usarte para hacer grandes cosas para Él. El primer paso es pedirle a Jesús que venga a tu vida. Él enviará a su Espíritu Santo a guiarte y enseñarte a vivir para Él. ¡Entonces podrás ser parte del plan de Dios!

Aplicación

Jocabed y Miriam tenían una valentía especial durante un tiempo peligroso. Ellas confiaron en que Dios protegería a Moisés, pero también hicieron algo al respecto. Tal vez enfrentemos tiempos temibles en la vida, pero tenemos que confiar en Dios. Él cuidará de nosotros. Además, no deberíamos atemorizarnos al hablar de Jesús cuando se presente la oportunidad.

Empiece con Oración

La semana pasada aprendimos que José reinó en Egipto bajo sólo el faraón. Hubo una hambruna en la tierra. Jacob envió a sus hijos a comprar comida en Egipto. Los hermanos (quienes habían vendido a José a la esclavitud en Egipto) no reconocieron a José. José probó a sus hermanos, pero después, les reveló su identidad. José les pidió que trajeran a su padre, Jacob, a vivir en Egipto. Así que Jacob y todos los hermanos de José y sus familias se mudaron a Egipto.

Los años pasaron, y hubo un nuevo faraón en Egipto. Este faraón no sabía que José había ayudado durante la hambruna. Vio su tierra y vio que los israelitas (descendientes de Jacob) estaban creciendo en número superando a los egipcios. Tenía miedo que un día los israelitas intentaran tomar su reino. Entonces decidió hacerlos esclavos. Sin embargo, ¡los israelitas seguían creciendo en número! Así que el faraón hizo algo terrible. Ordenó que se mataran todos los bebés hebreos. (Éxodo 1:1-16)

Una pareja israelita, Amirán y Jocabed, tuvieron un niño. (Éxodo 6:20) Jocabed escondió a su bebé por tres meses. La Biblia dice que no era un niño común. Era un bebé hermoso. (Hechos 7:20) Cuando ya no lo pudo esconder, hizo una cesta (canasta) de papiro, la embadurnó con brea y asfalto para que no le entrara el agua. Puso al bebé en la canasta y la puso en el río mientras su hermana Miriam se quedó a distancia viéndola irse.

No pasó mucho tiempo cuando la hija del faraón fue a bañarse en el río. Vio la canasta flotando en el agua y envió a sus doncellas que fueran por la canasta. Cuando la princesa abrió la canasta, ¡vio el bebé! Ella quiso quedarse con el bebé.

Miriam vio lo que sucedió. Le dijo a la princesa que ella podía buscarle a alguien que pudiera cuidar al bebé. Se apresuró a su casa para traer a la mamá del bebé para que cuidara de él. La hija del faraón llamó "Moisés" al bebé porque lo sacó del agua. (Éxodo 2:5-10)

¡Qué sorprendente! La madre de Moisés tuvo que ser muy valiente para poner a su hijo en una canasta. Pero ella confió en que Dios lo protegería, y ¡Dios protegió a Moisés! Miriam también mostró valentía al hablar con la hija del faraón y decirle que conocía a alguien que pudiera cuidar del niño. ¡Así fue que la madre de Moisés pudo criarlo!

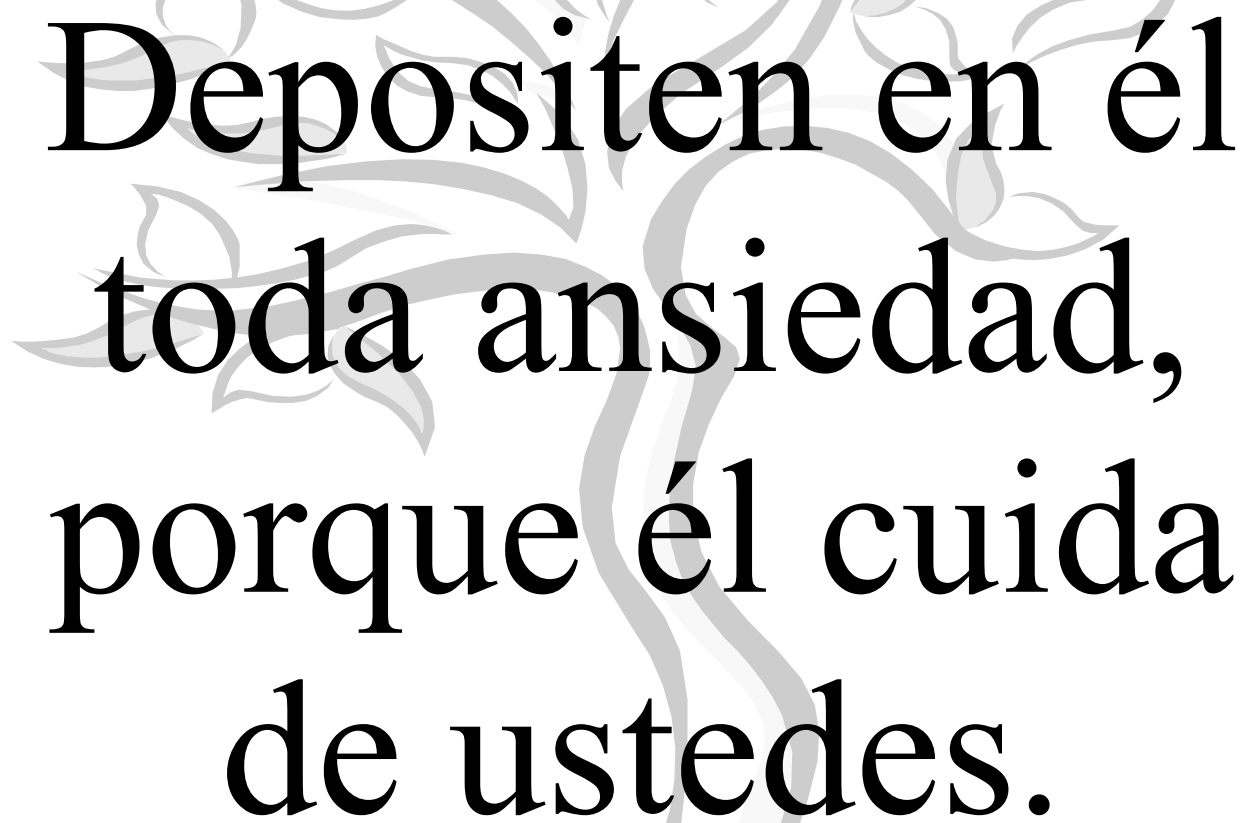
En los años siguientes, los israelitas oraron a Dios para que los ayudara. Dios escuchó el clamor y tuvo cuidado de ellos. Moisés fue parte de ese plan. Dios cuida de nosotros también. (I Pedro 5:7) Dios tiene un plan bueno para nosotros. (Jeremías 29:11.) Es importante conocer lo que Dios quiere que sepamos, para que de tal manera podamos descubrir el plan especial que Él tiene para nosotros.

Preguntas de Repaso

1. ¿Qué hizo la madre de Moisés? (Lo escondió tres meses.)
2. ¿Qué más hizo la madre de Moisés? (Hizo una canasta y la puso en el río.)
3. ¿Qué le sucedió a Moisés? (La hija del faraón lo encontró y decidió criarlo como suyo.)
4. ¿Qué hizo Dios? (Dios salvó a Moisés.)

Próxima semana: La Zarza Ardiente — Éxodo 3:1-22

Versículo a memorizar



**Depositen en él
toda ansiedad,
porque él cuida
de ustedes.**

1 Pedro 5:7 NVI

Lección Para Preescolares

Lea: Éxodo 2:1-10 (Tenga la Biblia abierta durante la historia)

Versículo a Memorizar

“A Dios le importa lo que te pasa y te cuida.” 1 Pedro 5:7

Maestros: Lleve una muñeca y una canasta para ilustrar la historia.

Empieza con una Oración

La familia de José se mudó a Egipto. ¡Y pronto tuvieron muchos hijos! Los años pasaron y hubo un nuevo faraón (rey) en Egipto. Él no sabía de cómo José había ayudado durante el tiempo en el que no hubo comida. El faraón observó su tierra y vio que los israelitas (hijos de Jacob) estaban creciendo en número. Así que decidió hacerlos esclavos. ¡Pero ellos seguían creciendo en número! Entonces el faraón trató de deshacerse de todos los niños bebés.

Una pareja hebrea, Amirán y Jocabed, tuvieron un niño. (Éxodo 6:20) Jocabed escondió a su bebé por tres meses. La Biblia dice que no era un niño común. Era un bebé hermoso. (Hechos 7:20) Cuando ya no lo pudo esconder, hizo una cesta (canasta) de papiro, la embadurnó con brea y asfalto para que no le entrara el agua. Puso al bebé en la canasta y la puso en el río mientras su hermana Miriam se quedó a distancia observándola irse.

No pasó mucho tiempo cuando la hija del faraón fue a bañarse en el río. Vio la canasta flotando en el agua y envió a sus doncellas a que fueran por la canasta. Cuando la princesa abrió la canasta, ¡vio el bebé! Ella quiso quedarse con el bebé.

Miriam vio lo que sucedió. Le dijo a la princesa que ella podía buscar a alguien que pudiera cuidar al bebé. Entonces se apresuró a traer a la madre del bebé para que cuidara de él. La hija del faraón llamó “Moisés” al bebé porque lo sacó del agua. (Éxodo 2:5-10)

¡Qué sorprendente! La madre de Moisés tuvo que ser muy valiente para poner a su hijo en una canasta. Pero ella confió en que Dios lo protegería, y ¡Dios protegió a Moisés! Miriam también mostró valentía al hablar con la hija del faraón y decirle que conocía a alguien que pudiera cuidar del niño. ¡Así fue que la madre de Moisés pudo criarlo!

En los años siguientes, los israelitas oraron a Dios pidiendo ayuda. Dios oyó y cuidó de ellos. Moisés fue parte de ese plan. Dios cuida de nosotros también. (1 Pedro 5:7) Dios tiene un plan bueno para nosotros. (Jeremías 29:11) Es importante conocer lo que Dios quiere que sepamos, para que de tal manera descubramos el plan especial que Él tiene para nosotros.

Verso de memoria



“A Dios le
importa lo que
te pasa y te
cuida.”

1 Pedro 5:7

Actividades de Aprendizaje

- **Actividad para el verso de memoria** – Recorte figuras de juncos en papel cartulina verde. Escriba el verso de memoria en el papel. Pida a los niños que practiquen el verso. Recuérdeles que la hermana de Moisés se quedó a distancia hasta que la hija del faraón encontró a Moisés.
- **Pruebe su memoria** – Traiga una vasija y llene la vasija con agua. Ponga una canasta de plástico con un bebé de plástico en el agua. Ponga la canasta con el bebé adentro en el agua mientras cuenta la historia.
- **Actividad para saborear** – Ponga un plátano o jamón con queso en una tortilla y enrédelo para fingir que es como un bebé en una cobija.
- **Actividad para pensar** – Los israelitas eran esclavos en Egipto. El faraón mandó a matar a sus niños bebés. Tuvo que haber sido difícil. Hablen acerca de las emociones que los israelitas han de haber sentido. Los israelitas clamaron a Dios. Hablen acerca de la importancia de la fe en las circunstancias difíciles.

La madre de Moisés hizo una canasta para poner el bebé en el río. Hablen acerca de lo difícil que pudo haber sido. Hablen acerca de lo que es estar separados de la familia. Hablen acerca de cómo Dios nos provee familia. Él es nuestro Padre. Tenemos hermanos y hermanas en Cristo.

- **Actividad de Toque Físico** – Enséñeles a los niños como tejer usando un copa. Corte tiras verticales y póngalas alrededor de la copa y después puede tejer tiras alrededor de la copa.

Haga canastas de plastilina y actúen la historia.

Enséñeles a los niños cómo cuidar a un bebé. Hablen acerca de cómo deben darle de comer y cómo se baña un bebé. Enséñeles también cómo envolver al bebé en una cobija.

- **Corran y Jueguen** – Traiga dos sabanas y globos llenos de agua. Divida a los niños en dos grupos quienes van a detener los globos. Pongan los globos en una sabana y alcen las sabanas para aventar los globos de una sabana a la otra. Hable acerca de cómo Dios cuida de nosotros y nos ayuda con todo lo que necesitamos.
- **Escuchen** - Mientras toman tiempo para escuchar a Dios, recuérdelos a los niños que Dios quiere que sigamos Su plan para nuestras vidas.
- **Canten** – Canten “Amigo Halle,” “Mi Dios es tan Grande,” o un canto relacionado a la historia.
- **Alcancen a otros** – Durante la clase oren específicamente por los niños que no vinieron. Lleve hojas de colorear a esos niños. Ayúdeles a aprender el verso de memoria. Anime a los niños que no asistieron, a que lean la historia en la Biblia.

Arraigados y Cimentados



Orar

De gracias a Dios por haber enviado a Jesús para hacernos el camino para ser salvos de nuestros pecados. Pídale a Dios que le ayude a confiar en Él y ser valiente al hablar acerca de Él. Ore por la gente que aún no conoce a Jesús.

Lea la Biblia Diariamente

Esta semana lea Éxodo del capítulo 1 al 2.

Piense en ello

¿Es difícil para usted tener fe en Dios cuando la vida se vuelve difícil? El versículo de esta semana dice que demos a Dios todas nuestras preocupaciones. Eso significa que podemos hablar con Dios de ellas, y entonces dejarlas con Él. Él nos dará la fortaleza para superar los tiempos difíciles.

Hacer

Haga una lista de las cosas por las que está preocupado, problemas o cosas que lo atemorizan. Dígale a Dios que usted quiere darle estas cosas para que usted pueda ser libre de preocupación y miedo. Luego rompa esa lista y tírela.

Compartir

Comparta esta historia bíblica con un amigo. Al compartir sobre 1 Pedro 5:7, hable de cuánto realmente Dios cuida de nosotros. Pídeles si han confiado en Jesús para salvarlos y darles vida eterna. Si no es así, comparta las Escrituras acerca de la salvación con ellos (Juan 3:16, Romanos 10:9, etc.) También, si usted lo desea, pudiera llevarlos con su maestro de estudio bíblico para aprender más.

Cambie

Si ha tenido miedo de hablar con sus amigos y familia acerca de Jesús, anímese. Intente hablar con una persona cada día acerca de Jesús y vea cómo Dios trabaja a través de usted.

Estudie

Asista a un estudio bíblico esta semana. Intente leer un capítulo de los Salmos y Proverbios cada día.

Mantenga un registro

Mantenga un registro espiritual de lo que Dios le está enseñando acerca de confiar en Él entregándole todas sus preocupaciones y de cómo ha podido ver que Dios ha tenido cuidado de usted. Póngale fecha a cada entrada.

Arte de palabras

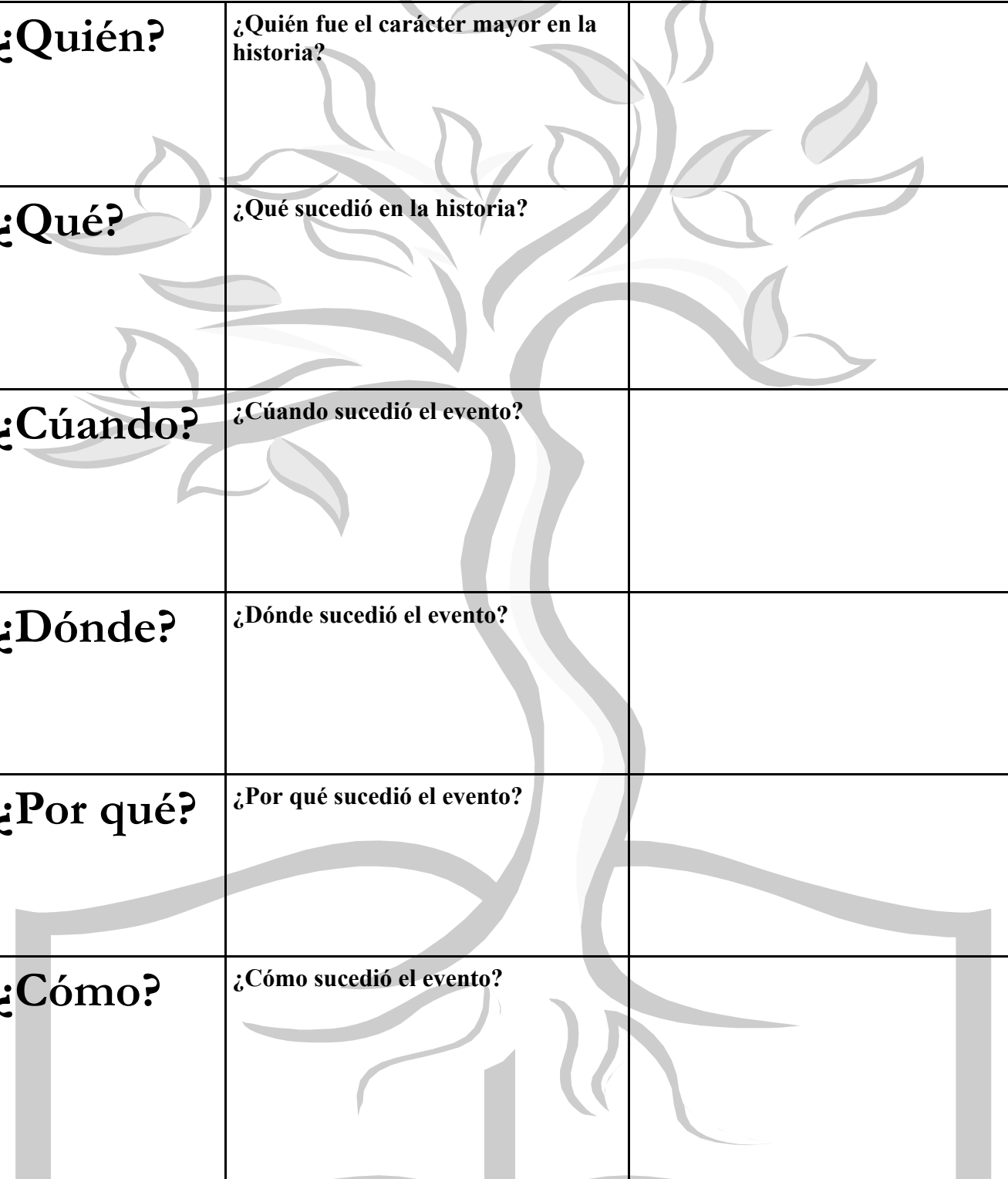
Traza las letras.

Moisés

no fue un


niño común.

Aprendizaje de los hechos



¿Quién?	¿Quién fue el carácter mayor en la historia?	
¿Qué?	¿Qué sucedió en la historia?	
¿Cuándo?	¿Cuándo sucedió el evento?	
¿Dónde?	¿Dónde sucedió el evento?	
¿Por qué?	¿Por qué sucedió el evento?	
¿Cómo?	¿Cómo sucedió el evento?	

Sopa de letras



L	J	K	C	V	S	H	N	D	N	E	M
M	F	A	R	A	O	N	R	K	B	F	P
N	K	V	V	M	V	K	I	E	L	H	R
D	J	A	K	A	A	T	B	D	P	T	M
N	S	M	O	T	L	E	R	D	A	M	P
S	S	E	V	S	C	D	A	G	C	T	N
D	R	M	S	H	S	R	A	V	P	A	C
S	H	E	I	I	E	H	L	Y	N	A	B
C	R	J	V	O	O	P	G	A	N	A	P
D	A	I	N	J	F	M	M	A	S	D	S
K	B	R	O	T	R	R	S	K	R	Y	M
R	D	T	A	F	E	T	E	D	U	N	L
N	T	H	F	H	A	T	N	B	D	H	B

MOISÉS

MADRE

FARAÓN

BEBÉ

HERMANA

ESCLAVOS

CANASTA

RÍO

HIJA

Sopa de letras

L	J	K	C	V	S	H	N	D	N	E	M
M	F	A	R	A	O	N	R	K	B	F	P
N	K	V	V	M	V	K	I	E	L	H	R
D	J	A	K	A	A	T	B	D	P	T	M
N	S	M	O	T	L	E	R	D	A	M	P
S	S	E	V	S	C	D	A	G	C	T	N
D	R	M	S	H	S	R	A	V	P	A	C
S	H	E	I	I	E	H	L	Y	N	A	B
C	R	J	V	O	O	P	G	A	N	A	P
D	A	I	N	J	F	M	M	A	S	D	S
K	B	R	O	T	R	R	S	K	R	Y	M
R	D	T	A	F	E	T	E	D	U	N	L
N	T	H	F	H	A	T	N	B	D	H	B

MOISÉS

MADRE

FARAÓN

BEBÉ

HERMANA


ESCLAVOS

CANASTA

RÍO

HIJA

Sopa de letras



H E R M A N A B K V S P
P R J S K R B D L F N G
J T C R B C G M A D R E
S V R J H R S B C F G T
B E B E V C J P S V K D
D R P S M F G R G J P T
F B T G H C A N A S T A
J R B L J D S G P J K S
R I O P K F M P N K Z R
V S T W F G R D T H F R
B R F T V C M O I S E S

MOISÉS

BEBÉ

CANASTA

RÍO

HERMANA

MADRE

Sopa de letras

H E R M A N A B K V S P

P R J S K R B D L F N G

J T C R B C G M A D R E

S V R J H R S B C F G T

B E B E V C J P S V K D

D R P S M F G R G J P T

F B T G H C A N A S T A

J R B L J D S G P J K S

R I O P K F M P N K Z R

V S T W F G R D T H F R

B R F T V C M O I S E S

MOISÉS

BEBÉ

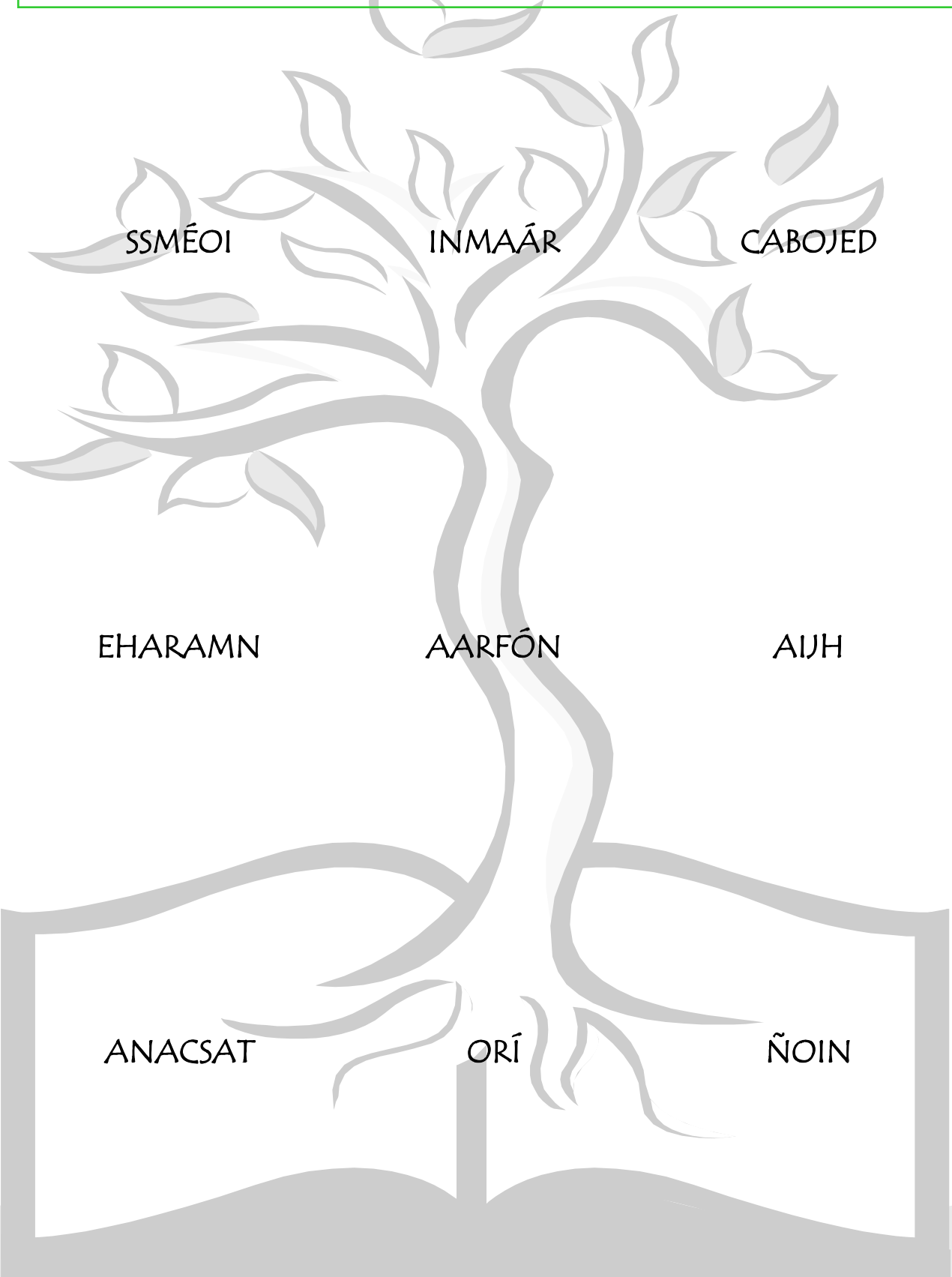
CANASTA

RÍO

HERMANA

MADRE

Anagrama



SSMÉOI

INMAÁR

CABOJED

EHARAMN

AARFÓN

AIJH

ANACSAT

ORÍ

ÑOIN

Anagrama

