

# Antiguo Testamento




Mission Arlington ◦ Mission Metroplex Currículo ◦ 2011

## Plan Para un Año

LA PALABRA DE DIOS

Creado para uso con niños principiantes, y principiantes que no asisten a una iglesia.  
Adaptable para todas edades.

GÉNESIS 18:1-15; 21:1-7



Nace Isaac

**Verso de memoria:**

Para los hombres es imposible — aclaró Jesús, mirándolos fijamente —, pero no para Dios; de hecho, para Dios todo es posible.  
(Marcos 10:27 NVI)

**Metas:**

1. Entender que Abraham tuvo que esperar que se cumpliera la promesa de Dios.
2. Entender que Abraham y Sara estaban viejos.
3. Reconocer que Abraham le creyó a Dios.
4. Aprender que no hay nada imposible para Dios.

**Tiempo de Oración**

1. Tome un momento para escuchar a Dios.
2. Den gracias a Dios por enviar a Jesús para que le conozcamos.
3. Pida a Dios que le ayude a confiar en Él cuando tiene miedo.
4. Ore por sus familiares y amigos que necesitan confiar en Dios.

LA PALABRA DE DIOS

## Nace Isaac

Lea: Génesis 21:1-7 (Tenga la Biblia abierta durante la historia)

### ¿Conoce a Jesús?

Dios envió a Jesús para que podamos conocer su amor. (Juan 3:16) La Biblia nos enseña que Dios es amor. (1 Juan 4:7-8) Sabemos que no tenemos que temer. Cuando tenemos miedo, Dios quiere que pongamos nuestra confianza en Él. (1 Peter 5:7) Si le gustaría conocer a Dios hable con su maestro.

### Aplicación

Dios le prometió un hijo a Abraham. Abraham y Sara estaban viejos pero Abraham le creyó a Dios. Tu vieron que esperar que la promesa de Dios se cumpliera. Pero, Dios guardó su promesa. Nada es imposible para Dios. Dios quiere que creamos y que confie mos en Él.

### Empiece con Oración

¿Puedes creer que para Dios no hay nada imposible? Abraham y Sara eran muy viejos, y Sara no tenía hijos aún. Pero Dios tenía un plan. Veamos que sucede.

Dios envió a tres hombres a visitar a Abraham y a su esposa en el desierto. Mientras ellos hablaban, uno de ellos le preguntó a Abraham que dónde estaba su esposa. Abraham le contestó que ella estaba en la tienda (ellos vivían en tiendas). Entonces el hombre dijo, “regresaré en un año y tu esposa tendrá un hijo.”

Sara estaba escuchando desde la tienda. Sara se rió y pensó: “¿Acaso voy a tener este placer, ahora que ya estoy consumida y mi esposo es tan viejo?” (Génesis 18:10-12)

Entonces Dios (apareciendo como hombre) le dijo a Abraham, “—¿Por qué se ríe Sara? ¿Acaso hay algo imposible para el Señor?” En el Nuevo Testamento Jesús le dijo a sus discípulos que, “para Dios todas las cosas son posibles.” (Marcos 10:27) Dios quiere que confiemos en Él aún cuando las cosas parecen ser imposibles.

Sara, por su parte, tuvo miedo. Ella no podía creer que el hombre conocía sus pensamientos y sabía la verdad. Solo que ella mintió y dijo que no se rió. ¿Recuerdan quien más mintió? (Abraham le mintió al rey Abimelec.) ¿Han tenido miedo de decir la verdad y mejor mentir? Hay ocasiones en que tenemos miedo lo que va a pensar la gente. Hay ocasiones en que no queremos ser castigados y mentimos. Pero Dios quiere que digamos la verdad. (Colosenses 3:9) Sara mintió porque tenía miedo. Pero el hombre insistió que Sara se rió. Luego se fueron los hombres. (Génesis 18:13-15)

Abraham le creyó a Dios y confió en que Dios guarda sus promesas. Pasó mucho tiempo para que finalmente la promesa se cumpliera. Dios le había dicho a Abraham 14 años antes de que él tuviera un hijo. La promesa no se cumplió hasta que Abraham tuvo 100 años. Abraham tuvo que esperar un largo tiempo para que se cumpliera la promesa de Dios. (Génesis 21:5) De hecho, Abraham intentó hacer las cosas a su manera en lugar de a la manera de Dios y tuvo un hijo llamado Ismael. (Génesis 16:15)

Aún cuando Abraham intentó hacer las cosas a su manera, Dios guardó Su promesa y les dio un hijo a Abraham y a Sara. Le pusieron Isaac. El nombre significa “risa.” (Génesis 21:3) Ellos amaron mucho a Isaac.

Dios también nos prometió un camino para llegar al cielo. Y esta promesa es para TODAS las personas.

### Repaso

1. ¿Cuántos años tenía Abraham cuando nació Isaac? (Abraham tenía 100 años cuando nació Isaac.)
2. ¿Qué le prometió Dios a Abraham? (Dios le prometió un hijo a Abraham.)
3. ¿Qué hizo Sara? (Sara se rió cuando oyó que tendría un hijo.)
4. ¿Qué hizo Dios? (Dios guardó Su promesa.)

Siguiente semana: Abraham es Probado; Génesis 22:1-18

**Versículo a memorizar**

Para los hombres es imposible —aclaró Jesús, mirándolos fijamente—, pero no para Dios; de hecho, para Dios todo es posible.  
Marcos 10:27 NVI

# Lección Para Preescolares

Lea: Génesis 21:1-7 (Tenga la Biblia abierta durante la historia)

Versículo a Memorizar

Para Dios todo es posible. Marcos 10:27

•**Maestros:** Dirige a los niños a cantar “Nuestro padre Abraham.”

## Empieza con una Oración

¿Recuerdan lo que Dios le dijo a Abraham? Dios le prometió que tendría un hijo y que sus nietos iban a ser más que las estrellas que brillan en el cielo.

Dios envió a tres hombres a visitar a Abraham y a su esposa Sara en el desierto. Mientras ellos hablaban, uno de ellos le preguntó a Abraham que dónde estaba su esposa. Abraham le dijo que ella estaba en la tienda (ellos vivían en tiendas o carpas). Entonces el hombre dijo, “Dentro de un año volveré a verte, y para entonces tu esposa Sara tendrá un hijo.”

Sara estaba escuchando desde el interior de la tienda. Sara se rió cuando escuchó esto porque ya tenía 89 años. Ella pensó, “Mi esposo y yo ya estamos muy viejos para tener un bebé.”

Pero, ¿saben qué? ¡Sara tuvo un hijo! Todos rieron de gusto al escuchar que Sara había tenido un hijo. Abraham y Sara le llamaron Isaac. El nombre significa “risa.” Ahora, ¡riámonos todos para recordar su nombre!

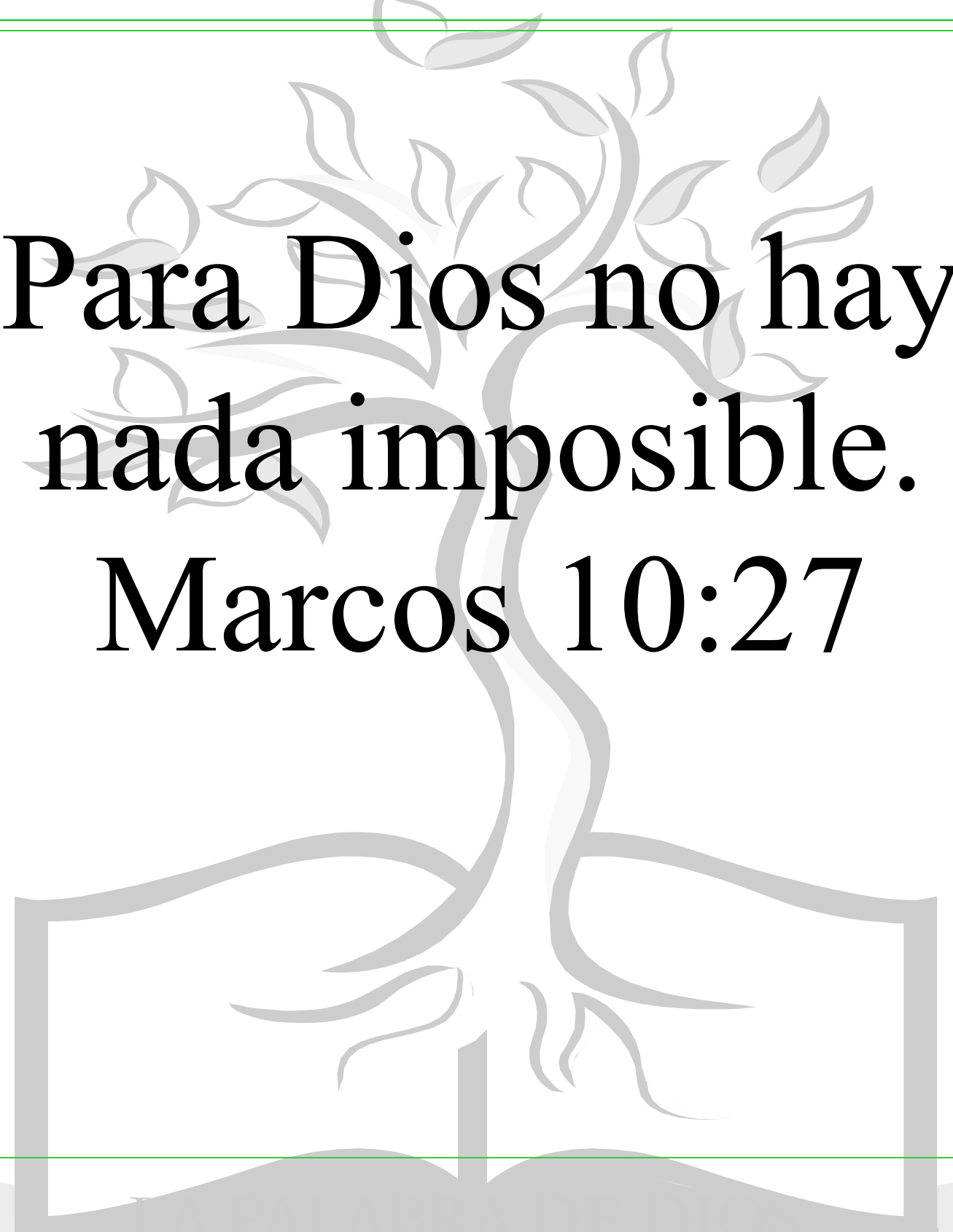
Dios guardó Su promesa y les dio un hijo aunque estaban viejos. Podemos confiar en que Dios siempre guarda sus promesas.

Oremos y agradezcamos a Dios porque Él siempre cumple sus promesas.

## Tiempo de Oración

1. Tome un momento para escuchar a Dios.
2. Den gracias a Dios por enviar a Jesús para ayudarnos a hacer lo recto.
3. Pida a Dios que le muestre el camino que debe seguir.

**Verso de memoria**



**Para Dios no hay  
nada imposible.  
Marcos 10:27**

# Arte de palabras

Traza las letras.



# Actividades de Aprendizaje

• **Actividad para el verso de memoria** – Dios le dijo a Abraham que sus descendientes serían más numerosos que la arena. Lleve arena para pegar en papel cartulina. Hagan un dibujo con pegamento y arena y escribe el verso de memoria. Pon papel de periódico en la mesa donde estén trabajando para recoger la arena que se tira. Practiquen el verso.

• **Prueba tu memoria** – Haga recortes de muñecos de Abraham, Sara, e Isaac. Use los muñecos para contar la historia. Pida a los niños que repasen la historia.

• **Actividad para saborear** – Para el refrigerio, trae comida para bebé (el puré de manzana o plátano no tienen tan mal sabor).

**Actividad para pensar** – Hablen acerca de lo que podría sentirse ser una señora tan anciana de edad como una abuela y tener que criar un bebe. Hablen acerca de lo que ha de haber sentido Abraham al criar un hijo.

Sara mintió diciendo que no se había reído. Hablen acerca de cómo en ocasiones pecamos porque tenemos miedo. Hablen acerca de cómo necesitamos la ayuda de Dios para vivir una vida pura y santa.

• **Actividad de Toque Físico** – Traiga un libro de nombres para bebés. (Muchos de ellos dicen lo que significa.) Deja que los niños vean lo que significan sus nombres. Si su nombre no está en el libro, imagine lo que su nombre podría significar.

Deje que los niños le pongan un pañal a un bebé.

• **Corran y Jueguen** – Pida a los niños que se rían. Practique hacer el sonido de risa. Ponga a los niños en dos equipos para ver quien se ríe más fuerte. De regalos para la risa mas fuerte, la risa mas chistosa, etc.

• **Escuchen** - Mientras toman tiempo para escuchar a Dios, recuérdelos que Dios quiere que confiemos en Él.

• **Canten** – Canten “Nuestro padre Abraham,” “Mi Dios es Tan Grande,” o un canto relacionado a la historia.

• **Alcancen a otros** – Ore específicamente por los niños que no vinieron hoy. Pida a uno de los niños que ore. Invite a los niños que lo acompañen a visitar y llevar las hojas a los niños que no asistieron. Anime a los niños que no asistieron a leer la historia en la Biblia.



# Arraigados y Cimentados

## Orar

Pídale a Dios que le ayude a confiar en Él no importando cuales sean sus circunstancias.

Déle gracias a Dios por enviar a Jesús para salvarnos del pecado.

Ore por personas que necesitan confiar en Dios cuando están en circunstancias difíciles.

Ore por los líderes del estudio bíblico que están compartiendo con otros cómo confiar en Dios cuando están en circunstancias difíciles.

## Leer la Biblia a Diario

Esta semana lea Génesis 20.

Quizás desee escoger un plan que le permite leer la Biblia en un año. Empiece hoy. Vea el Internet para ideas.

## Pensar

Piense acerca de lo que leyó. Ambos, Abraham y Sara, le mintieron al rey Abimélec. Dios los pudo haber protegido y lo hizo. Ellos fallaron porque no confiaron en Dios.

Dios pudo haber destruido al rey Abimélec pero no lo hizo. Dios lo protegió y no le permitió pecar. Dios nos protege. Piense en áreas en que necesita confiar en Dios para que lo proteja.

## Hacer

El pecado no sólo es hacer lo malo. El pecado también es hacer lo recto. Abraham tenía miedo. Él escogió mentir. Si hay algo que necesita dejar de hacer, pídale a Dios que le ayude. Si hay algo que necesita hacer, pídale a Dios que le ayude. Pídale a Dios que le ayude a oír Su voz.

## Compartir

Esta semana hable con un amigo creyente cristiano o miembro de su familia acerca de cómo Abraham no confió en Dios. Hable con ellos acerca de áreas en su vida donde necesita oración.

Dígale a un amigo acerca de algo que está haciendo para que le ayude a confiar en Dios. (Orar, leer la Biblia, buscando el consejo de otros creyentes, etc.) Dígalos acerca de su amor por Dios.

## Cambiar

Pregúntese que hay en su vida que necesita cambiar: su actitud, sus acciones. (Si el confiar en Dios es un problema pídale a Dios que le fortalezca su fe.)

## Estudiar

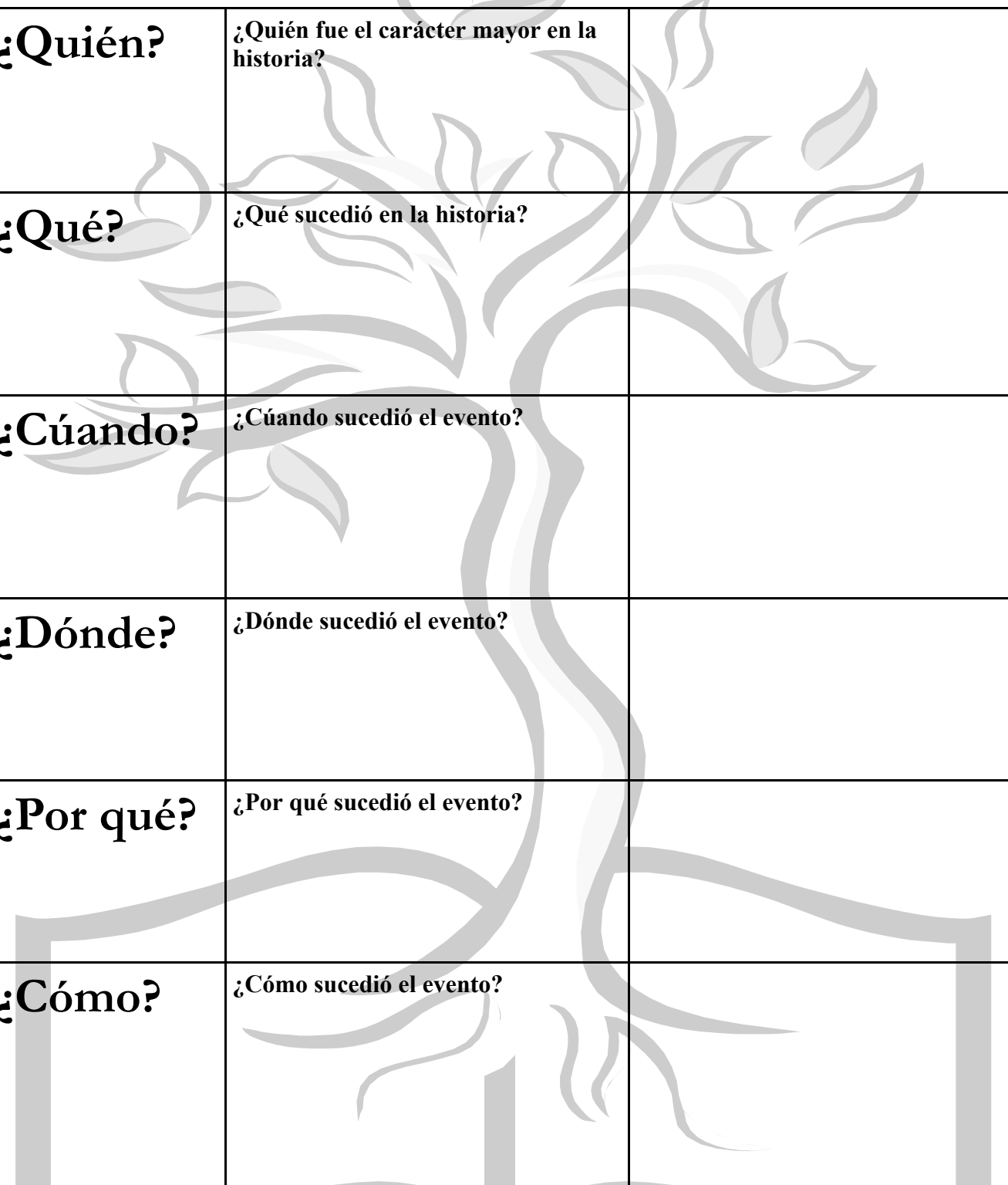
Asista a un estudio bíblico esta semana con un amigo quizás está asistiendo a la iglesia sin su familia.

Escribe versos de la Biblia en tarjetas de índice. Encuentre versos relacionados a confiar en Dios, tener fe, etc. Ponga los versos en el espejo del baño o en un lugar donde lo puede ver a diario. Aprenda los versos de memoria.

## Mantenga un registro


Mantenga un registro espiritual de lo que Dios le está enseñando acerca del pecado y acerca de pedir perdón. Póngale fecha a cada entrada.

# Aprendizaje de los hechos



<b>¿Quién?</b>	<b>¿Quién fue el carácter mayor en la historia?</b>	
<b>¿Qué?</b>	<b>¿Qué sucedió en la historia?</b>	
<b>¿Cuándo?</b>	<b>¿Cuándo sucedió el evento?</b>	
<b>¿Dónde?</b>	<b>¿Dónde sucedió el evento?</b>	
<b>¿Por qué?</b>	<b>¿Por qué sucedió el evento?</b>	
<b>¿Cómo?</b>	<b>¿Cómo sucedió el evento?</b>	

# Sopa de letras



F	S	T	N	C	D	N	B	C	S	F	D	R
R	M	K	L	C	A	S	L	G	R	P	N	G
L	P	A	R	A	S	A	Y	C	E	E	R	C
B	U	P	H	F	M	E	S	V	S	N	R	G
D	I	O	H	A	R	R	A	I	F	N	O	C
E	M	S	S	D	R	E	M	E	A	D	S	T
W	V	I	N	O	A	B	E	G	D	U	D	H
V	L	B	H	M	M	H	A	I	A	F	N	M
R	I	L	C	A	R	R	T	U	D	S	A	P
L	A	E	K	K	R	N	S	E	R	I	O	R
B	Y	N	J	B	E	B	C	H	A	L	W	D
F	B	P	R	O	M	E	S	A	U	R	B	D
C	D	S	P	S	S	W	T	H	G	F	R	S

SARA

SE RIÓ

ABRAHAM

VIEJOS

ISAAC

PROMESA

GUARDADA

POSIBLE

CREE

# Sopa de letras

F	S	T	N	C	D	N	B	C	S	F	D	R
R	M	K	L	C	A	S	L	G	R	P	N	G
L	P	A	R	A	S	A	Y	C	E	E	R	C
B	U	P	H	F	M	E	S	V	S	N	R	G
D	I	O	H	A	R	R	A	I	F	N	O	C
E	M	S	S	D	R	E	M	E	A	D	S	T
W	V	I	N	O	A	B	E	G	D	U	D	H
V	L	B	H	M	M	H	A	I	A	F	N	M
R	I	L	C	A	R	R	T	U	D	S	A	P
L	A	E	K	K	R	N	S	E	R	I	O	R
B	Y	N	J	B	E	B	C	H	A	L	W	D
F	B	P	R	O	M	E	S	A	U	R	B	D
C	D	S	P	S	S	W	T	H	G	F	R	S

SARA

SE RIÓ

ABRAHAM

VIEJOS

ISAAC

PROMESA

GUARDADA

POSIBLE

CREE

# Sopa de letras



SARA

ABRAHAM

PROMESA

ISAAC

CREER

REIR

# Sopa de letras



SARA

ABRAHAM

PROMESA

ISAAC

CREER

REIR

# Anagrama

MORBEH

BILIMOEPS

ANDA

BEIOSLP

ASRA

RIRE

BAHAMAR

EERRC

NFROIAC

# Anagrama

HOMBRE

IMPOSIBLE

NADA

POSIBLE

SARA

REIR

ABRAHAM

CREER

CONFIAR