



LUCOLED BLI



- *5 ans de garantie*
- *Technologie à faisceau plat prismatique Lucolense*
- *Haute efficacité*
- *Technologie à courant constant*
- *Tri sévère de blancheur*

Les barres à leds Lucoled BLI offrent une solution de rétro-éclairage efficace et de haute qualité pour les caissons lumineux très peu profonds jusqu'à 30 mm de profondeur.

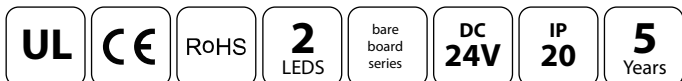
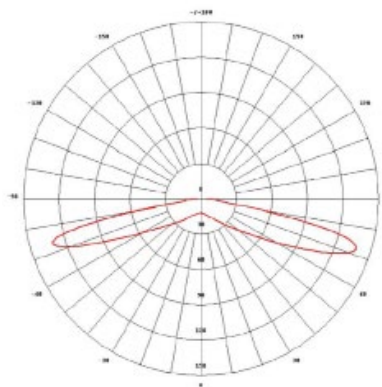
La série BLI est disponible en 2 longueurs, chacune facilement découpable pour s'adapter à votre caisson lumineux. L'ensemble du système est équipé de connecteurs et est livré avec un système de connexion précâblé, ce qui en fait une installation prête à l'emploi.

La série BLI utilise la dernière technologie de lentille à prisme à faisceau plat repensée, réduisant le nombre de leds nécessaires pour un éclairage uniforme et réduisant ainsi la puissance requise par mètre carré à seulement 57 W/m². Ceci tout en offrant 6.798 lumens par mètre carré, une efficacité lumineuse de 120 lm/W, pour un résultat brillant et efficace et un coût total de possession réduit.

SPECIFICATIONS

- Led 2835 SMD à longue durée de vie et faible atténuation
- Installation facile avec connecteurs et couplage de câbles, prêt à l'emploi.
- 5 ans de garantie
- Angle de faisceau : 170°
- Découpable toutes les 2 leds
- Conformité UL, CE et RoHS
- Tri sévère de blancheur
- Technologie à courant constant
- Température de fonctionnement -25~+60°C

DISTRIBUTION D'INTENSITÉ LUMINEUSE



N° d'art.	couleur de led	TTemp. de couleur (°K)	IRC	Puissance (W/mod)	Flux (lm/mod)	Efficacité (lm/W)	Tension (CC)	Modules en série	Modules par BLI-CON	Modules par carton
BLI20-W65	blanc	6500	>70	0.86	101	120	24	25	180	180
BLI60-W65	blanc	6500	>70	2.6	312	120	24	8	60	180
BLI140-W65	blanc	6500	>70	6	720	120	24	4	30	180

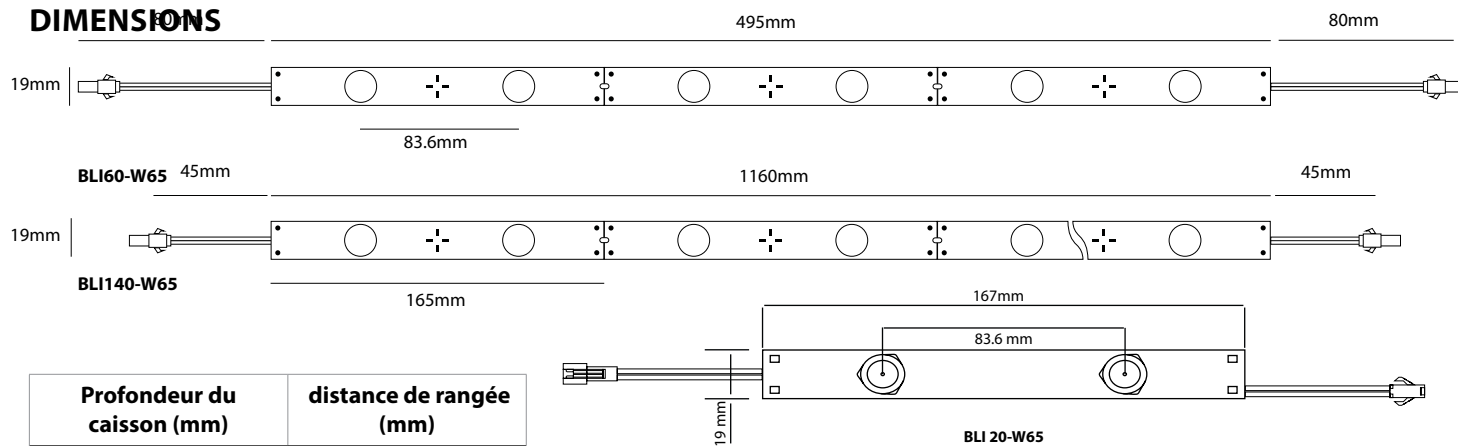
ACCESSOIRES

N° d'art.	Description
BLI-CON	Ensemble de câblage BLI, 1,5m, 12 connexions, tous les 10cm.
BLI-FCON	câbles d'alimentation volants BLI et connecteur femelle
BLI-MCON	câbles d'alimentation volants BLI et connecteur mâle
BLI-JCT-300	jonction de câble BLI mâle-femelle 300 mm

BLI-CON



DIMENSIONS



Profondeur du caisson (mm)	distance de rangée (mm)
30 - 60mm	80mm
60 - 80mm	90mm
80 - 100mm	100mm

Les résultats peuvent varier en fonction des propriétés du matériau de face. Les données ci-dessus ont été obtenues en utilisant de l'acrylique opaque de 3 mm d'épaisseur avec une transmittance lumineuse de 54%. Lucoled conseille de peindre l'intérieur du caisson / lettres en blanc mat pour un résultat optimal. Toujours tester avant production.

PUISSANCE ÉLECTRIQUE SÉRIE 24V

Article	PP2430	PP2460	PP24100	PP24150	PP24200
Puissance fournie	30W	60W	100W	150W	200W
Modules BLI20 / alimentation	30	60	68	104	138
Modules BLI60 / alimentation	10	20	34	52	69
Modules BLI140 / alimentation	4	9	15	22	30

EMBALLAGE

Article	Qté (pièces/sachet)	Qté (sachets / carton)	Qté totale (pièces / carton)	Poids total (kg)	Dimensions du carton (L x l x H) en mm
BLI20-W65	10	20	200	4.2	358x256x244
BLI60-W65	9	20	180	9.2	570x340x250
BLI140-W65	10	30	300	30.0	1220x340x250
BLI-CON	30	1	30	5	400x300x150