


# next

## LUCOLED BL16



- *5 años de garantía*  
*Primeros 2 años garantía extendida*
- *Tecnología Lucolense*
- *Eficacia superior: 133lm/W*
- *Tecnología de corriente constante*
- *Módulo blanco ultra fino*

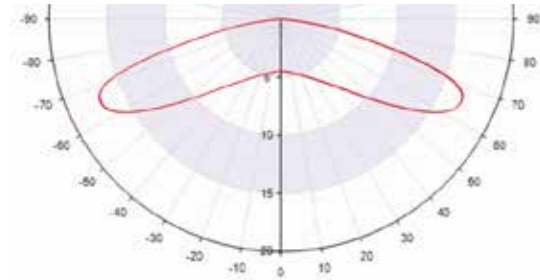
Los **módulos Lucoled Plus BL16** ofrecen una solución eficiente en iluminación posterior de gran calidad para letras de canal pequeñas con iluminación frontal y una profundidad de entre 20 y 60 mm y una anchura de trazo de hasta 50 mm en una sola fila.

Los módulos Lucoled Plus BL16 son IP67 y pueden usarse en exteriores. Además están disponibles en varias temperaturas de color.

## CARACTERÍSTICAS

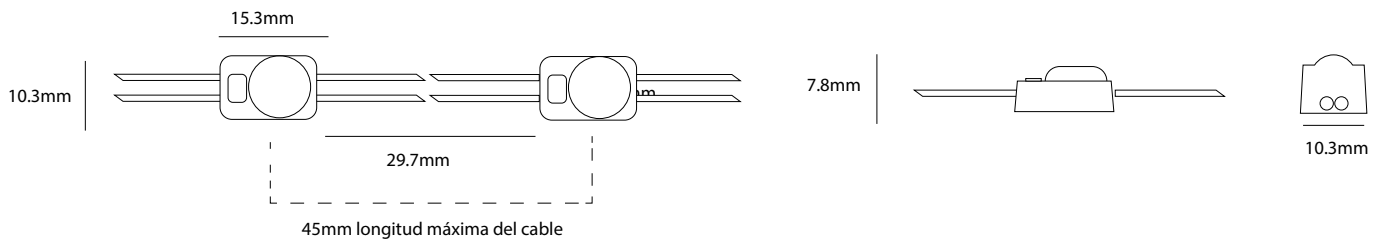
- Dimensiones 10.3x15.3x7.8mm
- Garantía 5 años (primeros 2 años garantía extendida)
- Ángulo de haz de luz: 160°
- Se puede cortar por unidades
- Cumple con la normativa UL, CE y RoHS
- Módulo blanco ultra fino
- Tecnología de corriente constante
- Temperatura de funcionamiento: -25~+80°C

## DISTRIBUCIÓN DE LA INTENSIDAD LUMINOSA



Artículo nº	Color LED	CT (K)	CRI	Potencia (W/mod)	Flujo (lm/mod)	Eficacia (lm/W)	Voltaje (DC)	Módulos por cadena	Módulos por caja
BL16-W35	blanco	3500	>70	0.30	30	100	12	50	5600
BL16-W71	blanco	7100	>70	0.24	32	133	12	50	5600
BL16-R	red	n.a.	>70	0.30	12	40	12	50	5600

## DIMENSIONES



## CAPACIDAD POR FUENTE DE ALIMENTACIÓN SERIE 12V

Artículo	PP1230	PP1260	PP12100	PP12150	PP12200
Potencia de salida	30W	60W	100W	150W	200W
Módulos / fuente de alimentación BL16	112	225	375	562	750
Número de cadenas (máximo 50 módulos por cadena)	3	4	8	12	15

## EMBALAJE

Artículo	Cant. (piezas/bolsa)	Cant. (bolsas/caja)	Total (piezas/caja)	Peso Total (kg)	Tamaño caja (LxAnxAI) en mm
BL16	400	14	5600	11.8	530 x 380 x 280