



# SANA METROPOLITAN HOTEL

## LUCOLED VR40



- *5 anos de garantia*
- *Tecnologia óptica de largo espectro*
- *Eficácia média*
- *Tecnologia de corrente constante*
- *Alta consistencia em temperatura de cor*

Os módulos **Lucoled Value Range VR40** oferecem uma solução de alta qualidade e eficiência para caixas de luz e canal de letras entre 80 e 120mm de profundidade.

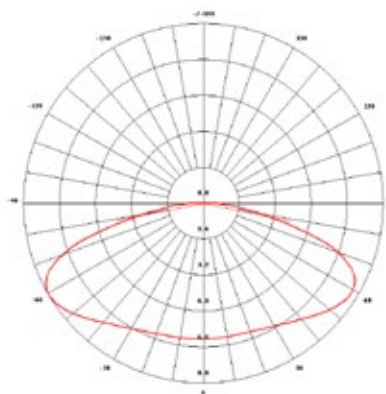
A série Lucoled VR utiliza LEDs de eficiência média, óptica e componentes de alta qualidade, resultando numa solução fiável, eficiente e adequada à finalidade, para os seus projectos de sinalização do dia-a-dia.

A série Lucoled VR oferece uma excelente relação preço-desempenho e uma garantia de 5 anos.

## CARACTERÍSTICAS

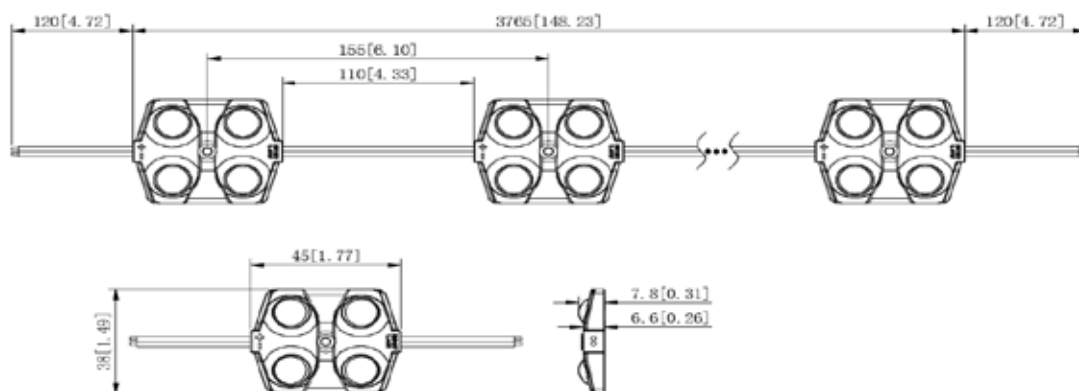
- Dimensões: 45x38x7.8mm
- Garantia: 5 anos
- Ângulo de abertura de luz: 160°
- Pode ser cortado em módulos individuais
- Em conformidade com as normas UL, CE e RoHS
- Alta consistência em temperatura de cor
- Tecnologia de corrente constante
- Temperatura de funcionamento: -25°C~+60°C

## DISTRIBUIÇÃO DE INTENSIDADE LUMINOSA



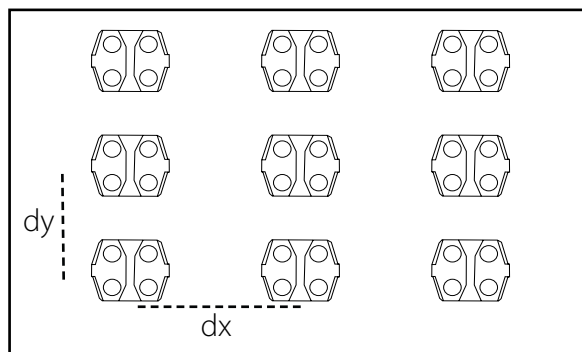
Artigo Nº	Cor LED	CT (K)	CRI	Potencia (W/mod)	Fluxo (lm/mod)	Eficiência (lm/W)	Voltagem (DC)	Módulos por cadeia	Módulos por caixa
VR40-W65	Branco	6500	>75	1,5	188	125	12	25	800

## DIMENSIONS



Profundidade caixa de luz (mm)	Espaço entre módulos (mm)	Densidade de instalação (módulos / m <sup>2</sup> )	Faixa de luminância (cd/m <sup>2</sup> )
dz=80	dx=130, dy=80	42	3000-3530
dz=100	dx=155, dy=110	54	2230-2440
dz=120	dx=155, dy=140	42	1920-2080

Os resultados podem variar de acordo com as propriedades do material utilizado. Os dados mostrados foram obtidos utilizando acrílico opaco de 3 mm de espessura com 54% de transparência de luz. Lucoled recomenda pintar o interior da caixa e/ou letras com uma cor branca mate para alcançar um resultado ótimo. Faça sempre um teste antes da execução.



## CAPACIDADE POR FONTE DE ALIMENTAÇÃO SERIE 12V

Item	PP1230	PP1260	PP12100	PP12150	PP12200
Potencia de saída	30W	60W	100W	150W	200W
Módulos VR40 / Fonte de alimentação	18	38	63	94	125
Numero de cadeias (máximo 25 módulos por cadeia)		1	2	3	4

## EMBALAGEM

Artigo	Quant. (módulos/bolsa)	Quant. (bolsas/caixa)	Total (módulos/caixa)	Peso Total (kg)	Tamanho caixa (CxLxA) em mm
VR40	50	16	800	11,3	528 x 376 x 272