



LUCOLED EC21



- 5 anni di Garanzia
- Tecnologia Lucosense Grandangolare
- Alta Efficienza
- Tecnologia a Corrente Costante
- Binning Bianco Stretto

I moduli Lucoled Eco EC21 offrono un'alta qualità ed efficienza per la retroilluminazione di lightbox e lettere di canale con profondità compresa tra 60 e 180mm.

Utilizzando la più recente tecnologia LED di alto livello e ottiche di alta qualità, la serie Lucoled Eco offre efficacia e copertura leader del settore. Ciò non solo riduce la quantità di moduli necessari per un'applicazione, ma anche il consumo energetico complessivo.


La missione di Lucoled è quella di fornire soluzioni illuminotecniche affidabili, ed efficienti per la comunicazione visiva e l'identità del marchio.

SPECIFICHE

- Dimensioni 43 × 14,5 × 7,8mm
- Garanzia 5 anni (primi 2 anni estesi)
- Angolo del fascio: 160°
- Può essere tagliato tra ogni unità
- Conformità UL, CE e RoHS
- Binning bianco stretto
- Tecnologia a corrente costante
- Temperatura di funzionamento -25 ~ + 60C

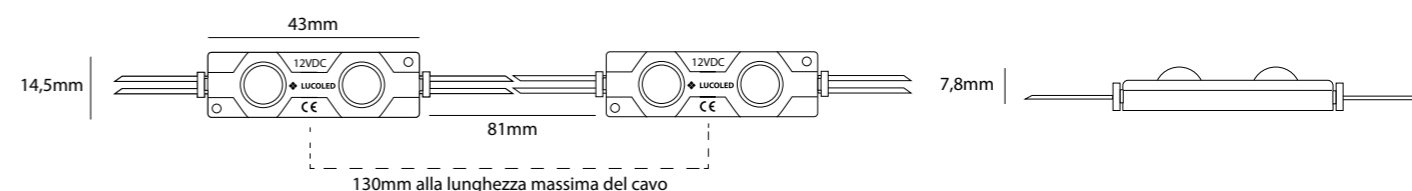


DISTRIBUZIONE INTENSITA' LUMINOSA



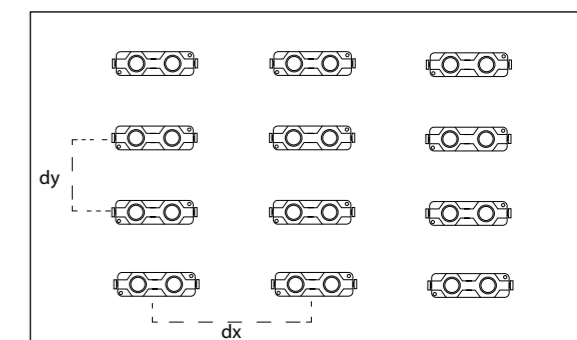
Articolo n°	Colore LED	CT (K)	CRI	Potenza (W/mod)	Flusso (lm/mod)	Efficienza (lm/W)	Voltaggio (DC)	Moduli per catena	Moduli per scatola
EC21-W65	bianco	6500	>75	0.72	70	97	12	50	1000

DIMENSIONI



Light box profondità' (mm)	Distanza tra i moduli (mm)	Densita' di installazione (pcs/m2)	Range di illuminazione superficie (cd/m2)
dz=60	dx=70, dy=60	238	2900-3350
dz=120	dx=130, dy=120	64	850-950
dz=180	dx=130, dy=180	43	450-550

I risultati possono variare a seconda delle proprietà del materiale della faccia. I dati sopra riportati sono stati ottenuti utilizzando acrilico opaco di 3 mm di spessore con una trasmittanza della luce del 54%.



CAPACITA' DI ALIMENTAZIONE SERIE 12V

Item	PP1230	PP1260	PP12100	PP12150	PP12200
Potenza in uscita	30W	60W	100W	150W	200W
EC21 moduli / alimentazione	37	75	125	187	250
Numero di catene (massimo 50 moduli per catena)	1	2	3	4	5

PACKAGING

ARTICOLO	Qta (pcs / bag)	Qta (bags / carton)	Total Qta (pcs / carton)	Peso totale(kg)	Misure confezione(LxWxH) in mm
EC21	100	10	1000	8,0	528 x 376 x 272