



Soluzioni Paghe – Gestionali d’Impresa (ERP)
Software Development – E-Business Solutions
ASP e Hosting – System Integration e Networking
Architetture Cluster – Fornitura e Installazione Hardware

S4NET

Configurazione Browser – Microsoft Edge

Rev. 1.0 del 08/07/2016



ICE SRL

Via Pastrengo 9 – 24068 Seriate (BG) – Italy – Tel. +39 035217453 – Fax. +39 035212070 – sistemisti@icesoftware.it
www.icesolutions.it

Sommario

Scopo	3
Prerequisiti	3
Impostazione parametri Microsoft Edge	4

Scopo

Questo manuale illustra come impostare i parametri di configurazione del browser Microsoft Edge.

Prerequisiti

Prima di proseguire è necessario verificare che siano soddisfatte queste condizioni:

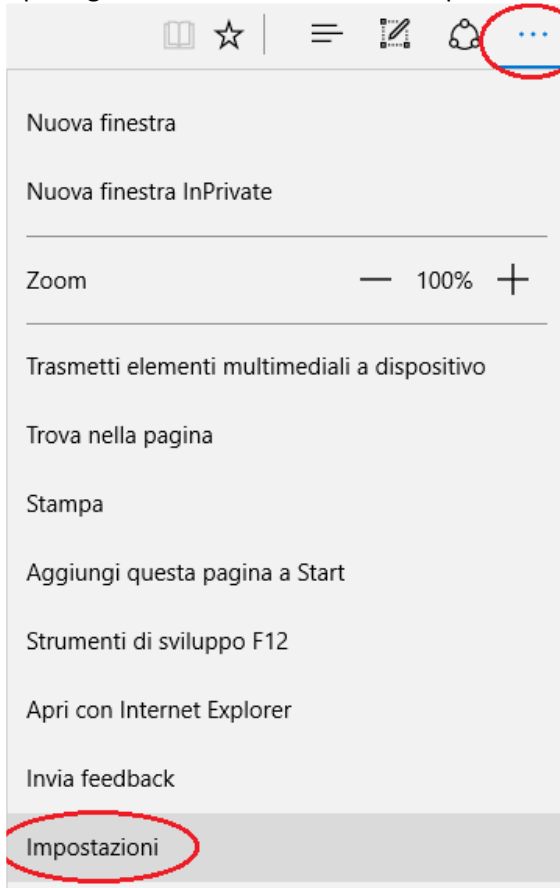
Account S4Net	<p>Per accedere ai servizi offerti dalla procedura S4Net è necessario inoltre possedere un account S4Net, costituito da username e password, da inserire all'atto della login al sito.</p> <p>E' possibile inoltre che l'accesso tramite un determinato account sia limitato a determinate postazioni di lavoro, in tal caso, se si desidera effettuare l'accesso da una postazione nuova o non autorizzata, è necessario rivolgersi al supporto tecnico ICE.</p>
Connessione Internet	<p>Se l'accesso passa per un firewall quest'ultimo deve essere configurato in modo da consentire l'accesso alle porte 8000 e 8009 di s4net.icesoftware.it (e/o s4neterp.icesoftware.it).</p>
	<p>La velocità minima consigliata della connessione ad internet è di 128 Kb/s.</p>
Software installato	<p>Microsoft Edge</p>
	<p>Adobe Acrobat Reader 5.0 (o successivi).</p>

Impostazione parametri Microsoft Edge

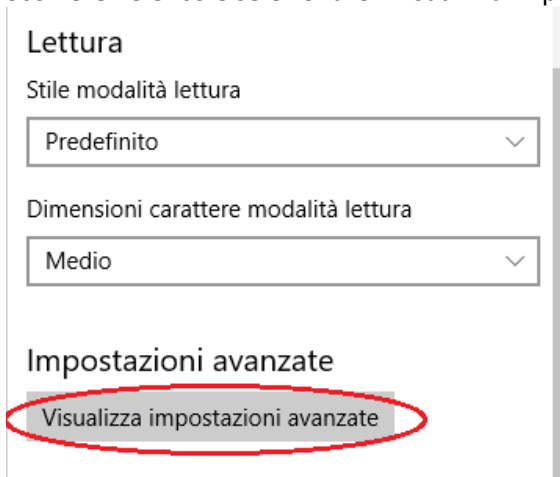
Utilizzando il browser Microsoft Edge è necessario impostare in maniera opportuna la configurazione del browser.

Aprire il browser Microsoft Edge.

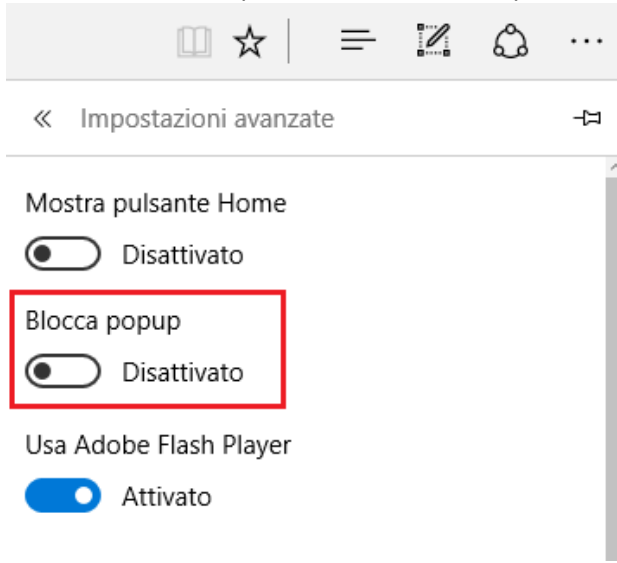
Aprire gli strumenti del browser – Impostazioni.



Scorrere l'elenco e selezionare "Visualizza impostazioni avanzate"



Dall'elenco delle impostazioni avanzate impostare Blocco popup a "Disattivato"



Ora è possibile operare con S4NET.
Grazie.